

## 2024年12月度 派遣社員の平均時給は**1,702円** 万博求人では時給3,000円超も。6カ月連続で1,700円台を記録。

### 『エン派遣』三大都市圏 募集時平均時給レポート

エン・ジャパン株式会社（本社：東京都新宿区、代表取締役社長：鈴木孝二）が運営する日本最大級の派遣のお仕事探しサイト『エン派遣』（<https://haken.en-japan.com/>）では、サイトに掲載されたすべての職種（※）の求人情報をエリア別（※）に集計し、募集時の平均時給分析を行なっています。2024年12月度の集計結果がまとまりましたので、お知らせします。 ※『エン派遣』上で分類されている職種、エリア

#### TOPICS

- 三大都市圏の平均時給、6カ月連続で1,700円台を記録。
- 大阪・関西万博に向けた募集が佳境に。時給3,100円の高時給求人も登場。
- 就業数増加には、ユーザーが望む働き方を考えた就業条件の調整が求められる。

#### 概況解説 『エン派遣』サービス責任者 小用 秀明



2024年12月度の三大都市圏平均時給は**1,702円**（前月比+2円・0.1%増、前年同月比+18円・1.1%増）で、6カ月連続で1,700円台を記録。前年同月を上回るのは28カ月連続です。

職種別では、オフィスワーク・事務系が、時給1,660円（前月比+1円、前年同月比+31円）で高時給を記録。3カ月後に開催を控える大阪・関西万博では人材募集が佳境に。英語力を必要とする「受付」などで2,000円を超える高時給求人が登場。中には時給3,100円で募集を行なう「広報」の求人も掲載され、全体の底上げにつながりました。そのほか、新年度の採用に備えた採用アシスタントや、1月以降本格的に開始する入学試験に向けた試験監督の求人なども多数登場し、オフィス系全体の求人数が増加しました。

営業・販売・サービス系は時給1,617円で、前月比+6円、前年同月比+27円に。年末年始で需要が高まるおせちやお歳暮、2月のバレンタインデーに向けた求人が多数登場。また、それらに合わせてECサイトが活況となり、軽作業系においても「仕分け」や「梱包」など短期的な需要増に伴う案件の急増が見られました。

例年、12月は求人数にやや落ち着きが見られる時期ですが、今年は多くの職種で案件数が増加しました。背景には大手派遣会社の集客強化の動きが影響しています。1月以降はマーケット全体で4月開始の求人が増加する見込みですが、就業数を増やしていくためには派遣会社各社に、「ユーザーがどういった働き方を望んでいるか」を起点とした案件獲得・就業条件の調整が求められます。

#### ■三大都市圏 職種別平均時給は、【オフィスワーク系】【販売・サービス系】で前年同月比プラス。

	2024年12月 平均時給	前年同月比較（23.12）			前月比較（24.11）		
		平均時給	増減額	増減率	平均時給	増減額	増減率
全体	¥1,702	¥1,684	18	1.1%	¥1,700	2	0.1%
オフィスワーク・事務系	¥1,660	¥1,629	31	1.9%	¥1,659	1	0.1%
営業・販売・サービス系	¥1,617	¥1,590	27	1.7%	¥1,611	6	0.4%
クリエイティブ系	¥1,941	¥2,036	-95	-4.7%	¥1,959	-18	-0.9%
IT・エンジニア系	¥2,593	¥2,616	-23	-0.9%	¥2,595	-2	-0.1%
技術系	¥1,969	¥2,003	-34	-1.7%	¥1,979	-10	-0.5%
医療・介護・福祉・教育系	¥1,446	¥1,473	-27	-1.8%	¥1,444	2	0.1%
軽作業・物流・工場・その他	¥1,315	¥1,315	0	0.0%	¥1,321	-6	-0.5%

## ■ 12月度のエリア別平均時給は、関西で前年同月比プラス。

	2024年12月 平均時給	前年同月比較（23.12）			前月比較（24.11）		
		平均時給	増減額	増減率	平均時給	増減額	増減率
関東	¥1,764	¥1,765	-1	-0.1%	¥1,760	4	0.2%
東海	¥1,462	¥1,465	-3	-0.2%	¥1,468	-6	-0.4%
関西	¥1,511	¥1,502	9	0.6%	¥1,504	7	0.5%

## ■ 12月度の職種別／前年同月比 時給上昇額ランキング

順位		上昇額	2024年12月度 平均時給
1 (→)	オフィスワーク・事務系	+31	¥1,660
2 (→)	営業・販売・サービス系	+27	¥1,617
3 (→)	軽作業・物流・工場・その他	±0	¥1,315

## ■ 12月度の職種別／時給額ランキング

順位		2024年12月度 平均時給
1 (→)	IT・エンジニア系	¥2,593
2 (→)	技術系	¥1,969
3 (→)	クリエイティブ系	¥1,941

### ▼集計対象

エン・ジャパンが運営する日本最大級の派遣のお仕事探しサイト『エン派遣』（<https://haken.en-japan.com/>）に掲載された求人情報より、募集時の平均時給を集計いたしました。※小数点以下は切り捨てで集計しています。

### ▼対象エリア

関東（東京都、神奈川県、埼玉県、千葉県、茨城県、群馬県、栃木県、山梨県）  
東海（愛知県、岐阜県、三重県、静岡県）  
関西（大阪府、兵庫県、京都府、滋賀県、奈良県、和歌山県）

### ▼集計対象職種

オフィスワーク系：一般事務、営業事務、経理・財務、秘書、受付、総務・人事、貿易・国際事務など  
営業・販売・サービス系：営業・企画営業、販売、窓口・ショールーム、テレマーケティングなど  
クリエイティブ系：WEBデザイナー、編集・制作・校正、デザイナー、DTPオペレーターなど  
IT・エンジニア系：SE、プログラマ、ネットワークエンジニア、  
テスト・評価、運用管理・保守、ユーザーサポートなど  
技術系：CADオペレーター、CAD・設計、ハード系設計  
医療・介護系：医療事務、治験関連、介護関連、看護師・准看護師、研究開発など  
その他：製造業務、軽作業、ドライバー、インストラクター・講師など

## 日本最大級。派遣の仕事に特化した求人情報サイト『エン派遣』

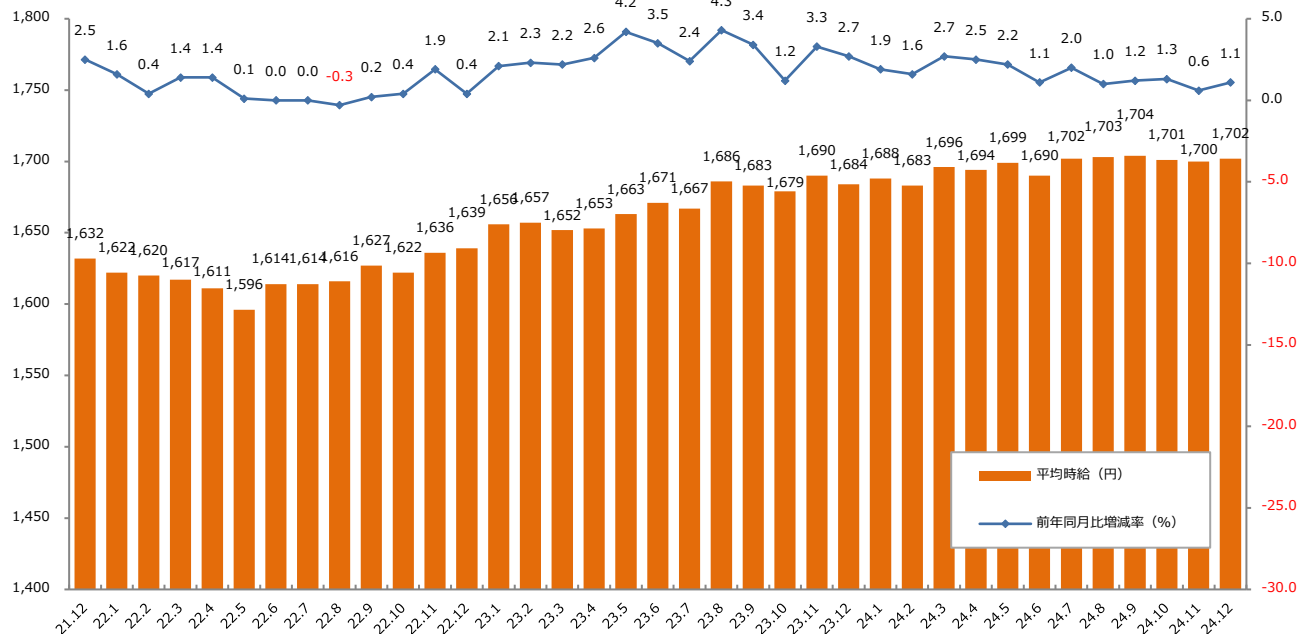


派遣で仕事を探す求職者と全国の人材派遣会社を結ぶ、日本最大級の派遣情報集合サイト。派遣で働きたい人のさまざまなニーズと、派遣会社の持つ仕事情報のマッチングを重視したサイト設計が特長です。どんな仕事情報も埋もれさせることなく、それを希望する派遣ユーザーにお届けします。

<https://haken.en-japan.com/>

## 1：三大都市圏 募集時平均時給調査

### ▼平均時給推移（三大都市圏 ※関東・東海・関西） ※2021年12月からの推移



### ▼職種別平均時給推移（三大都市圏 ※関東・東海・関西） ※2022年1月からの推移

職種名	22.1	22.2	22.3	22.4	22.5	22.6	22.7	22.8	22.9	22.10	22.11	22.12
オフィスワーク系	¥1,596	¥1,581	¥1,585	¥1,598	¥1,595	¥1,598	¥1,599	¥1,596	¥1,598	¥1,593	¥1,592	¥1,591
営業・販売・サービス系	¥1,545	¥1,553	¥1,545	¥1,540	¥1,533	¥1,539	¥1,551	¥1,557	¥1,560	¥1,550	¥1,566	¥1,557
クリエイティブ系	¥1,953	¥1,948	¥1,965	¥2,003	¥2,003	¥1,996	¥1,987	¥1,990	¥2,016	¥2,058	¥2,073	¥2,065
IT系	¥2,341	¥2,347	¥2,341	¥2,334	¥2,334	¥2,359	¥2,421	¥2,399	¥2,421	¥2,437	¥2,435	¥2,392
技術系	¥1,948	¥1,967	¥1,977	¥1,916	¥1,955	¥1,946	¥1,954	¥1,959	¥1,911	¥1,932	¥1,959	¥1,887
医療・介護系	¥1,350	¥1,360	¥1,373	¥1,360	¥1,363	¥1,384	¥1,378	¥1,386	¥1,401	¥1,404	¥1,415	¥1,413
その他	¥1,253	¥1,259	¥1,256	¥1,289	¥1,279	¥1,289	¥1,290	¥1,275	¥1,283	¥1,284	¥1,302	¥1,298
全体	¥1,622	¥1,620	¥1,617	¥1,611	¥1,596	¥1,614	¥1,628	¥1,616	¥1,627	¥1,622	¥1,636	¥1,639
職種名	23.1	23.2	23.3	23.4	23.5	23.6	23.7	23.8	23.9	23.10	23.11	23.12
オフィスワーク系	¥1,594	¥1,588	¥1,587	¥1,593	¥1,608	¥1,609	¥1,614	¥1,624	¥1,633	¥1,633	¥1,630	¥1,629
営業・販売・サービス系	¥1,565	¥1,570	¥1,563	¥1,564	¥1,568	¥1,571	¥1,577	¥1,579	¥1,588	¥1,591	¥1,584	¥1,590
クリエイティブ系	¥2,081	¥1,976	¥2,019	¥2,031	¥2,054	¥2,109	¥2,050	¥2,046	¥1,995	¥2,031	¥2,061	¥2,036
IT系	¥2,507	¥2,519	¥2,527	¥2,519	¥2,543	¥2,572	¥2,582	¥2,610	¥2,587	¥2,606	¥2,619	¥2,616
技術系	¥1,943	¥1,932	¥1,936	¥1,967	¥1,963	¥1,983	¥1,994	¥2,016	¥2,028	¥2,013	¥2,077	¥2,003
医療・介護系	¥1,443	¥1,449	¥1,440	¥1,448	¥1,452	¥1,455	¥1,473	¥1,466	¥1,467	¥1,481	¥1,479	¥1,473
その他	¥1,313	¥1,323	¥1,322	¥1,329	¥1,321	¥1,316	¥1,305	¥1,312	¥1,293	¥1,299	¥1,314	¥1,315
全体	¥1,656	¥1,657	¥1,652	¥1,653	¥1,663	¥1,671	¥1,667	¥1,686	¥1,683	¥1,679	¥1,690	¥1,684
職種名	24.1	24.2	24.3	24.4	24.5	24.6	24.7	24.8	24.9	24.10	24.11	24.12
オフィスワーク系	¥1,632	¥1,636	¥1,629	¥1,647	¥1,650	¥1,649	¥1,655	¥1,652	¥1,658	¥1,660	¥1,659	¥1,660
営業・販売・サービス系	¥1,598	¥1,604	¥1,594	¥1,608	¥1,600	¥1,607	¥1,615	¥1,618	¥1,618	¥1,609	¥1,611	¥1,617
クリエイティブ系	¥2,050	¥1,975	¥1,970	¥1,987	¥1,972	¥1,895	¥1,926	¥1,922	¥1,937	¥1,939	¥1,959	¥1,941
IT系	¥2,617	¥2,591	¥2,587	¥2,584	¥2,623	¥2,585	¥2,583	¥2,595	¥2,584	¥2,573	¥2,595	¥2,593
技術系	¥2,051	¥2,030	¥2,073	¥1,981	¥1,953	¥1,960	¥1,994	¥1,978	¥1,978	¥1,979	¥1,979	¥1,969
医療・介護系	¥1,460	¥1,453	¥1,442	¥1,447	¥1,438	¥1,446	¥1,455	¥1,460	¥1,451	¥1,445	¥1,444	¥1,446
その他	¥1,311	¥1,312	¥1,326	¥1,319	¥1,297	¥1,292	¥1,299	¥1,319	¥1,318	¥1,318	¥1,321	¥1,315
全体	¥1,688	¥1,683	¥1,696	¥1,694	¥1,699	¥1,690	¥1,702	¥1,703	¥1,704	¥1,701	¥1,700	¥1,702

## 1：三大都市圏 募集時平均時給調査

## ▼職種別平均時給：オフィスワーク、営業・販売・サービス、クリエイティブ

大分類職種	小分類職種	2024年12月	前年同月比較（23.12）			前月比較（24.11）		
		平均時給	平均時給	増減額	増減率	平均時給	増減額	増減率
オフィスワーク系	一般事務	¥1,608	¥1,577	31	2.0%	¥1,601	7	0.4%
	営業事務	¥1,657	¥1,642	15	0.9%	¥1,665	▲ 8	-0.5%
	学校事務	¥1,499	¥1,455	44	3.0%	¥1,493	6	0.4%
	経理・財務・会計・英文経理	¥1,726	¥1,723	3	0.2%	¥1,725	1	0.1%
	秘書	¥1,792	¥1,778	14	0.8%	¥1,799	▲ 7	-0.4%
	受付	¥1,508	¥1,502	6	0.4%	¥1,508	0	0.0%
	総務・人事・法務	¥1,728	¥1,705	23	1.3%	¥1,723	5	0.3%
	広報・宣伝・IR	¥1,833	¥1,773	60	3.4%	¥1,821	12	0.7%
	企画・マーケティング	¥1,961	¥1,882	79	4.2%	¥1,989	▲ 28	-1.4%
	貿易・国際事務	¥1,731	¥1,692	39	2.3%	¥1,730	1	0.1%
	英文事務	¥1,873	¥1,830	43	2.3%	¥1,868	5	0.3%
	金融（銀行）事務	¥1,540	¥1,505	35	2.3%	¥1,541	▲ 1	-0.1%
	金融（証券）事務	¥1,868	¥1,743	125	7.2%	¥1,879	▲ 11	-0.6%
	金融（生保・損保）事務	¥1,613	¥1,577	36	2.3%	¥1,619	▲ 6	-0.4%
	金融（その他）事務	¥1,761	¥1,702	59	3.5%	¥1,702	59	3.5%
	通訳・翻訳	¥2,162	¥2,143	19	0.9%	¥2,284	▲ 122	-5.3%
	OAオペレーター	¥1,846	¥1,808	38	2.1%	¥1,873	▲ 27	-1.4%
	データ入力	¥1,571	¥1,542	29	1.9%	¥1,570	1	0.1%
	事務的軽作業	¥1,469	¥1,407	62	4.4%	¥1,460	9	0.6%
	その他事務系	¥1,680	¥1,613	67	4.2%	¥1,686	▲ 6	-0.4%
計		¥1,660	¥1,629	31	1.9%	¥1,659	1	0.1%
営業・販売・サービス系	営業・企画営業・ラウンダー	¥1,944	¥1,877	67	3.6%	¥1,926	18	0.9%
	営業アシスタント	¥1,756	¥1,716	40	2.3%	¥1,752	4	0.2%
	販売（アパレル系）	¥1,503	¥1,476	27	1.8%	¥1,501	2	0.1%
	販売（家電・モバイル）	¥1,501	¥1,451	50	3.4%	¥1,472	29	2.0%
	販売（その他）	¥1,463	¥1,476	▲ 13	-0.9%	¥1,454	9	0.6%
	デモンストレーター・MC	¥1,394	¥1,466	▲ 72	-4.9%	¥1,392	2	0.1%
	窓口・ショールーム・カウンター受付	¥1,489	¥1,458	31	2.1%	¥1,484	5	0.3%
	旅行関連	¥1,610	¥1,449	161	11.1%	¥1,625	▲ 15	-0.9%
	テレマーケティング・テレフォンオペレーター	¥1,627	¥1,595	32	2.0%	¥1,620	7	0.4%
	スーパーバイザー	¥1,871	¥1,910	▲ 39	-2.0%	¥1,925	▲ 54	-2.8%
	その他営業・販売・サービス系	¥1,538	¥1,540	▲ 2	-0.1%	¥1,522	16	1.1%
計		¥1,617	¥1,590	27	1.7%	¥1,611	6	0.4%
クリエイティブ系	WEBデザイナー	¥2,098	¥2,202	▲ 104	-4.7%	¥2,117	▲ 19	-0.9%
	WEBディレクター	¥2,208	¥2,277	▲ 69	-3.0%	¥2,245	▲ 37	-1.6%
	WEB制作・編集	¥1,968	¥2,068	▲ 100	-4.8%	¥1,966	2	0.1%
	編集・校正・制作	¥1,776	¥1,748	28	1.6%	¥1,790	▲ 14	-0.8%
	デザイナー（ファッション・アクセサリ）・パタンナー	¥1,738	¥1,580	158	10.0%	¥1,705	33	1.9%
	デザイナー（住宅・インテリア）	¥1,790	¥1,758	32	1.8%	¥1,777	13	0.7%
	DTPオペレーター	¥1,722	¥1,722	0	0.0%	¥1,729	▲ 7	-0.4%
	その他クリエイティブ職	¥2,003	¥2,078	▲ 75	-3.6%	¥1,999	4	0.2%
計		¥1,941	¥2,036	▲ 95	-4.7%	¥1,959	▲ 18	-0.9%

## 1：三大都市圏 募集時平均時給調査

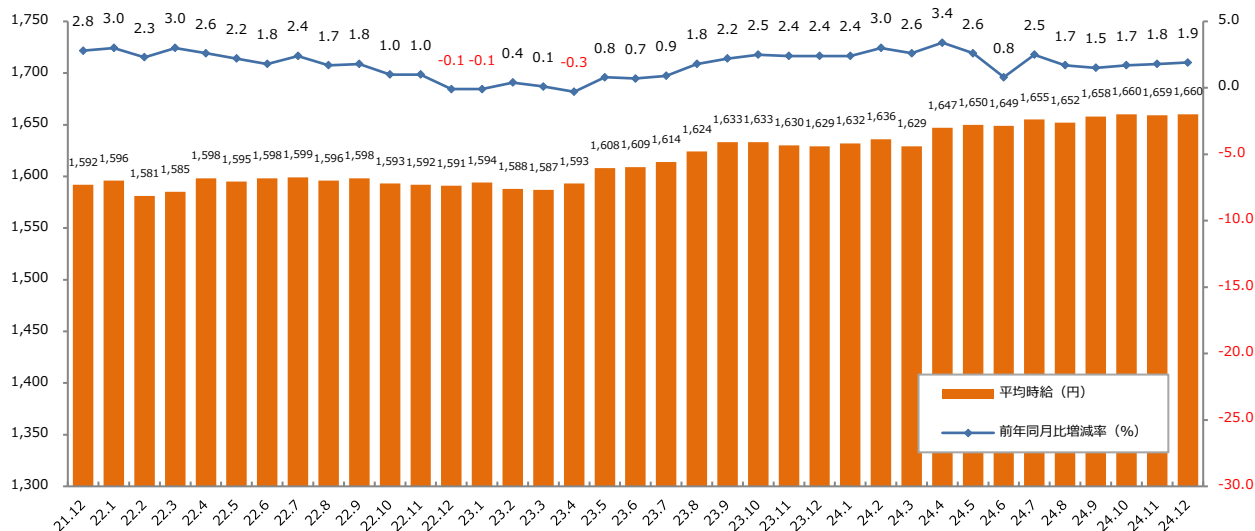
## ▼職種別平均時給：IT、技術、医療・介護、その他

大分類職種	小分類職種	2024年12月 平均時給	前年同月比較（23.12）			前月比較（24.11）		
			平均時給	増減額	増減率	平均時給	増減額	増減率
IT系	ビジネスアプリケーション系SE	¥2,753	¥2,803	▲ 50	-1.8%	¥2,792	▲ 39	-1.4%
	制御系SE	¥2,622	¥2,627	▲ 5	-0.2%	¥2,639	▲ 17	-0.6%
	データベース系SE	¥2,823	¥2,950	▲ 127	-4.3%	¥2,811	12	0.4%
	Web・スマホ系SE	¥2,921	¥2,940	▲ 19	-0.6%	¥2,988	▲ 67	-2.2%
	社内SE	¥2,507	¥2,402	105	4.4%	¥2,443	64	2.6%
	プログラマ	¥2,479	¥2,541	▲ 62	-2.4%	¥2,505	▲ 26	-1.0%
	ネットワークエンジニア	¥2,834	¥2,826	8	0.3%	¥2,818	16	0.6%
	テスト・評価	¥2,097	¥2,198	▲ 101	-4.6%	¥2,112	▲ 15	-0.7%
	運用管理・保守	¥2,381	¥2,316	65	2.8%	¥2,320	61	2.6%
	ユーザーサポート・ヘルプデスク	¥1,951	¥1,993	▲ 42	-2.1%	¥1,970	▲ 19	-1.0%
	インストラクター・講師・教師	¥1,881	¥1,980	▲ 99	-5.0%	¥1,933	▲ 52	-2.7%
	その他 IT系	¥3,236	¥3,077	159	5.2%	¥3,166	70	2.2%
計		¥2,593	¥2,616	▲ 23	-0.9%	¥2,595	▲ 2	-0.1%
技術系	C A Dオペレーター	¥1,849	¥1,832	17	0.9%	¥1,856	▲ 7	-0.4%
	C A D・設計	¥2,107	¥2,071	36	1.7%	¥2,100	7	0.3%
	ハード系設計	¥2,459	¥2,573	▲ 114	-4.4%	¥2,558	▲ 99	-3.9%
	研究開発関連	¥1,586	¥1,702	▲ 116	-6.8%	¥1,672	▲ 86	-5.1%
	その他技術系	¥2,241	¥2,154	87	4.0%	¥2,198	43	2.0%
計		¥1,969	¥2,003	▲ 34	-1.7%	¥1,979	▲ 10	-0.5%
医療・介護系	医療事務	¥1,312	¥1,387	▲ 75	-5.4%	¥1,302	10	0.8%
	治験関連	¥2,973	¥2,305	668	29.0%	¥2,726	247	9.1%
	介護関連	¥1,423	¥1,446	▲ 23	-1.6%	¥1,418	5	0.4%
	看護師・准看護師	¥2,140	¥1,979	161	8.1%	¥2,139	1	0.0%
	研究開発関連	¥1,712	¥1,716	▲ 4	-0.2%	¥1,705	7	0.4%
	その他医療・介護関連	¥1,548	¥1,493	55	3.7%	¥1,535	13	0.8%
計		¥1,446	¥1,473	▲ 27	-1.8%	¥1,444	2	0.1%
その他	製造業務	¥1,378	¥1,366	12	0.9%	¥1,376	2	0.1%
	軽作業	¥1,287	¥1,286	1	0.1%	¥1,289	▲ 2	-0.2%
	ドライバー	¥1,463	¥1,528	▲ 65	-4.3%	¥1,451	12	0.8%
	インストラクター・講師・教師	¥2,073	¥1,735	338	19.5%	¥1,869	204	10.9%
	その他	¥1,444	¥1,375	69	5.0%	¥1,437	7	0.5%
計		¥1,315	¥1,315	0	0.0%	¥1,321	▲ 6	-0.5%
総計（三大都市圏）		¥1,702	¥1,684	18	1.1%	¥1,700	2	0.1%

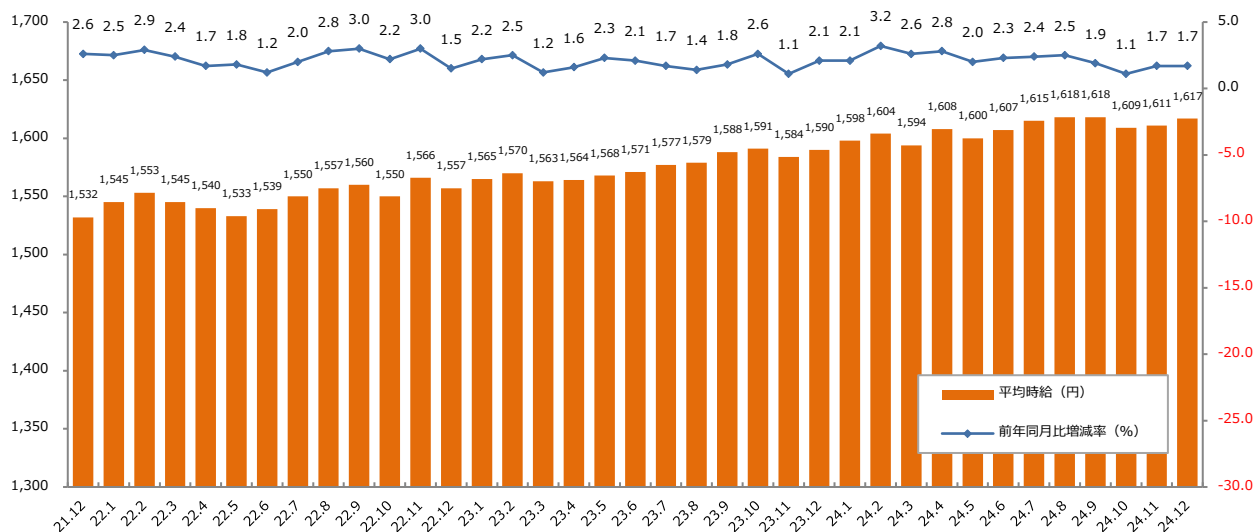
## 1：三大都市圏 募集時平均時給調査

▼職種大分類別 平均時給推移（三大都市圏） ※2021年12月からの推移

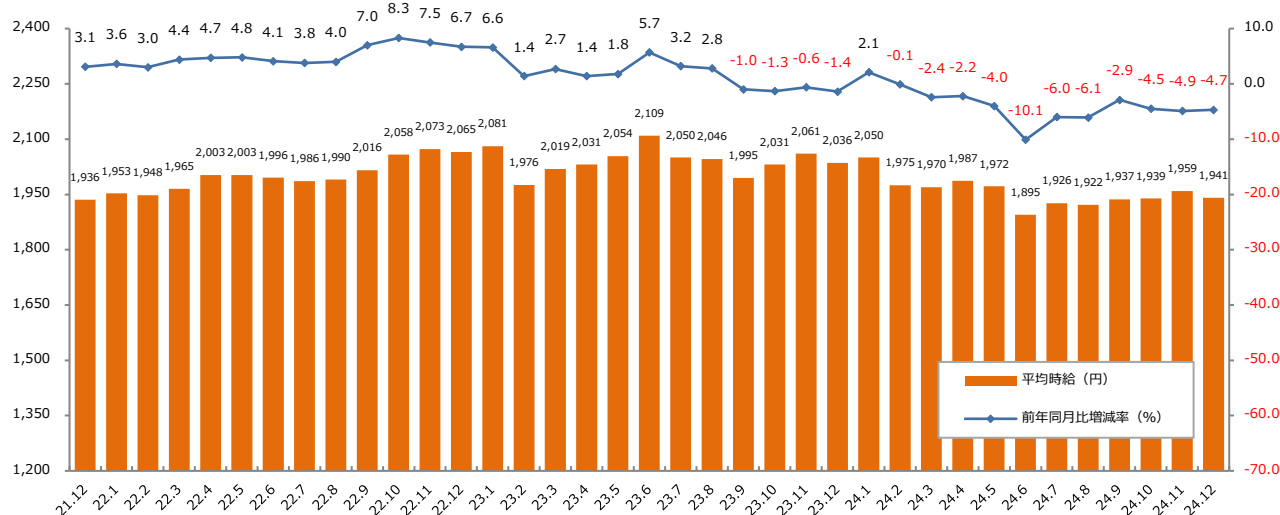
### 【オフィスワーク系】



### 【営業・販売・サービス系】



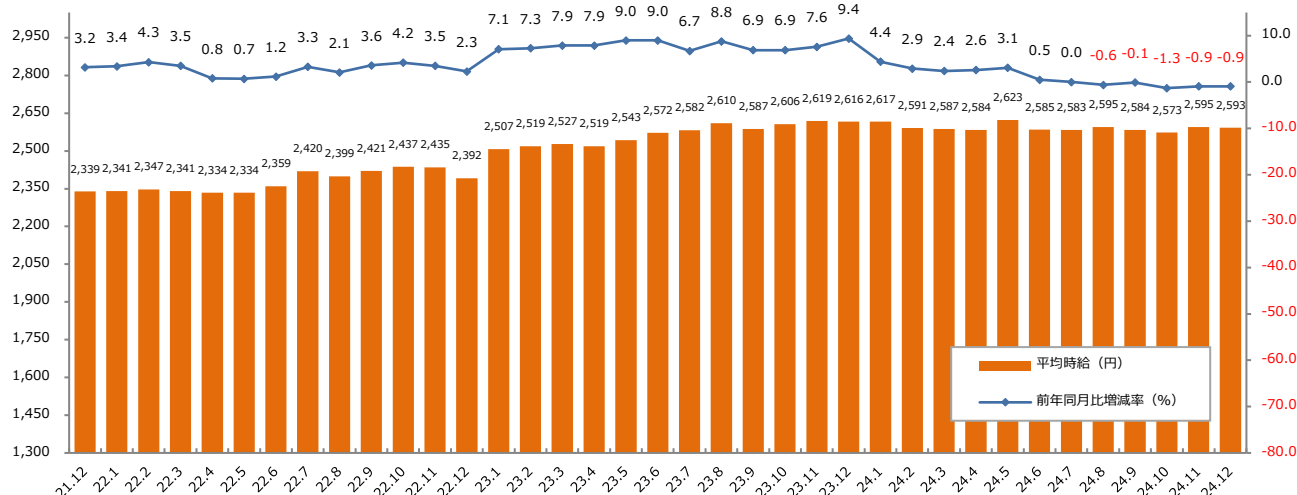
### 【クリエイティブ系】



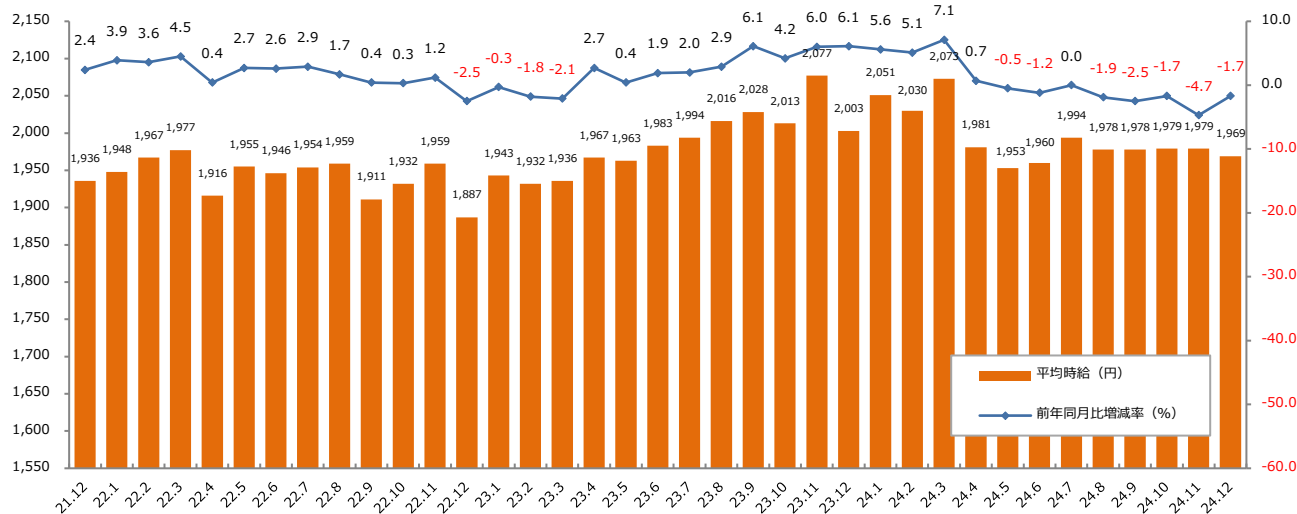
## 1：三大都市圏 募集時平均時給調査

▼職種大分類別 平均時給推移（三大都市圏） ※2021年12月からの推移

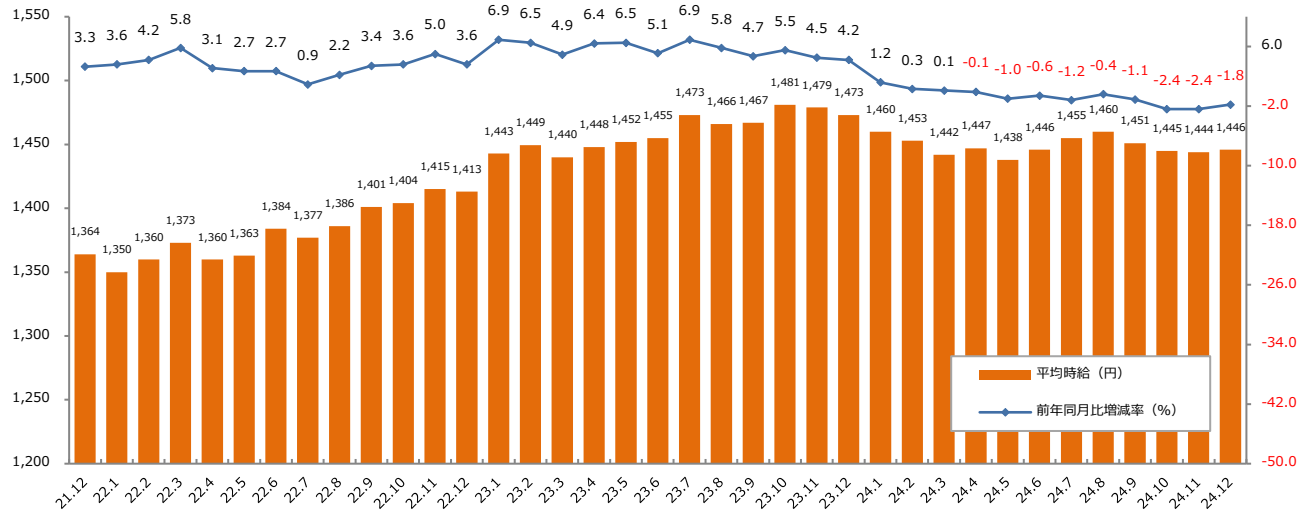
### 【IT系】



### 【技術系】



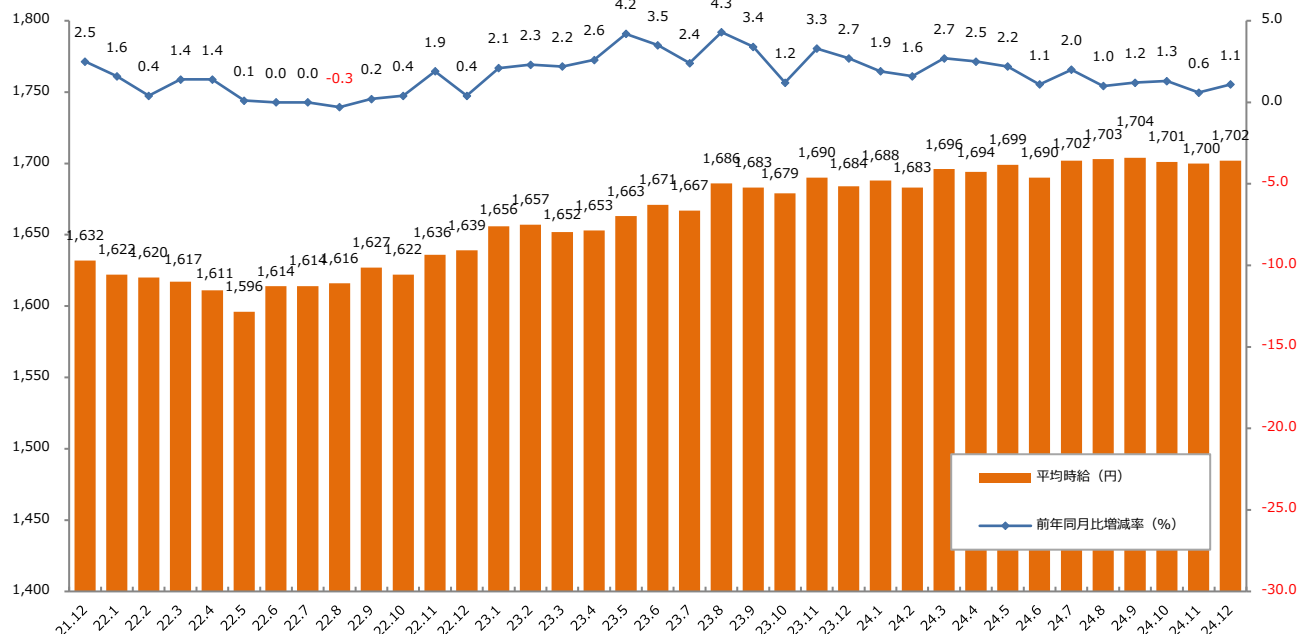
### 【医療・介護系】



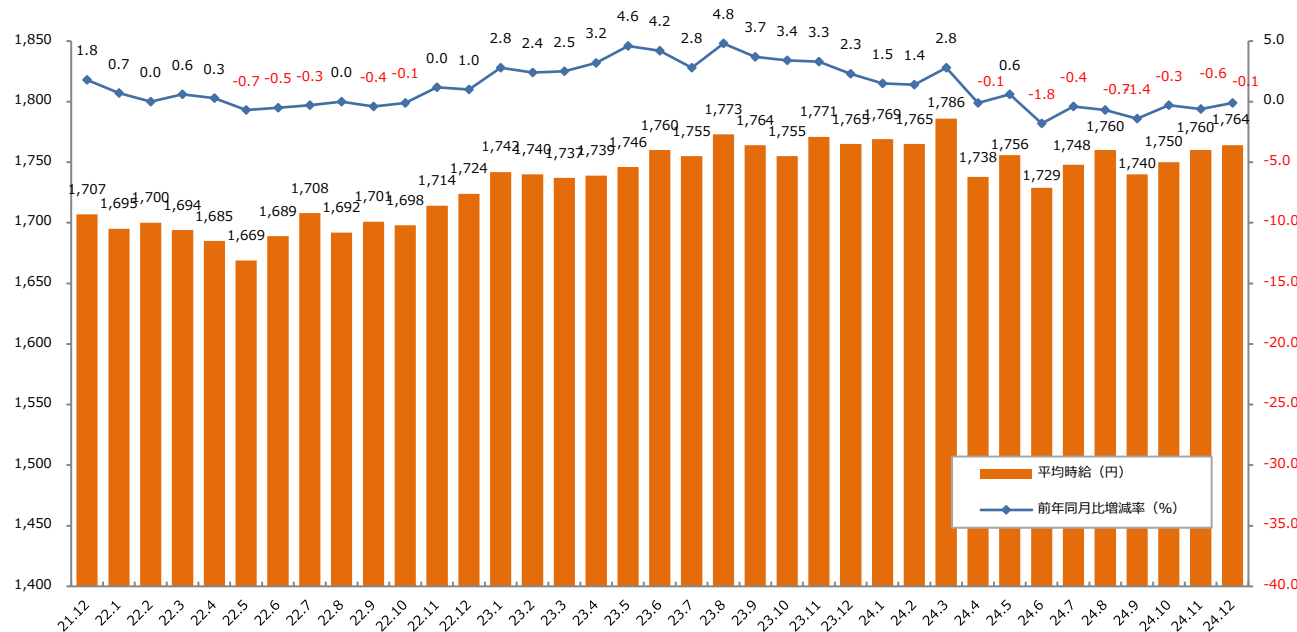


## 2：三大都市圏 エリア別 募集時平均時給調査

### ▼三大都市圏全体 平均時給推移 ※2021年12月からの推移



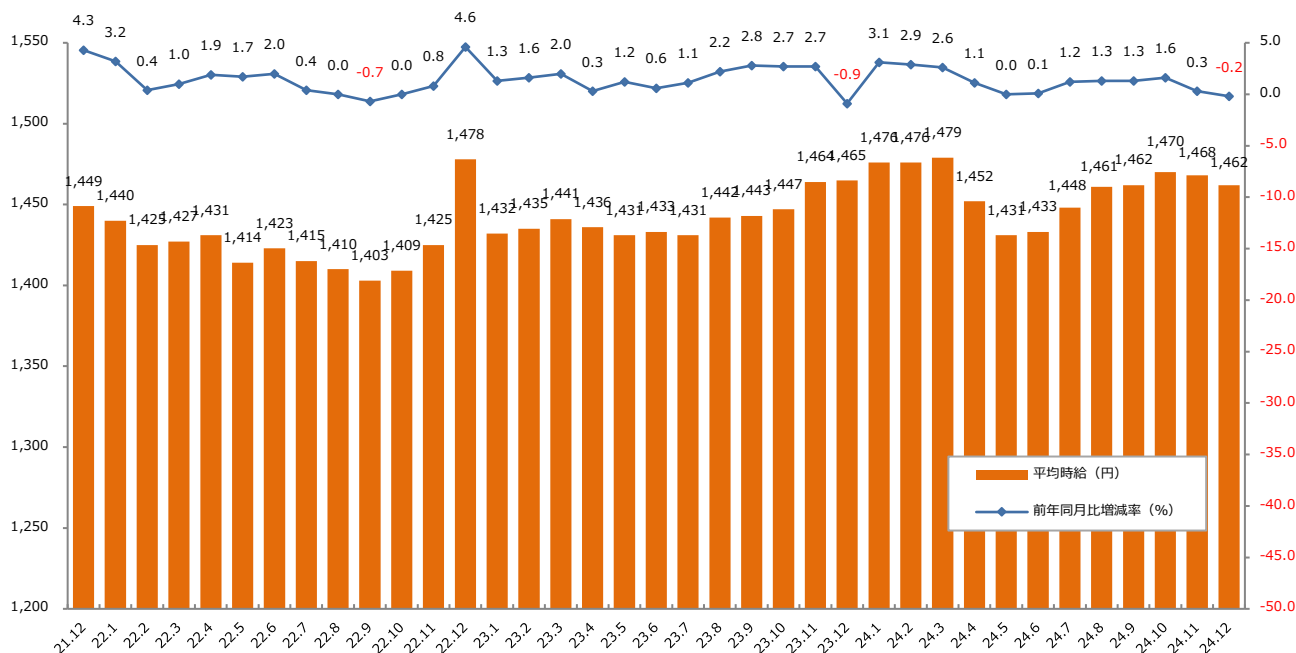
### ▼関東 平均時給推移 ※2021年12月からの推移



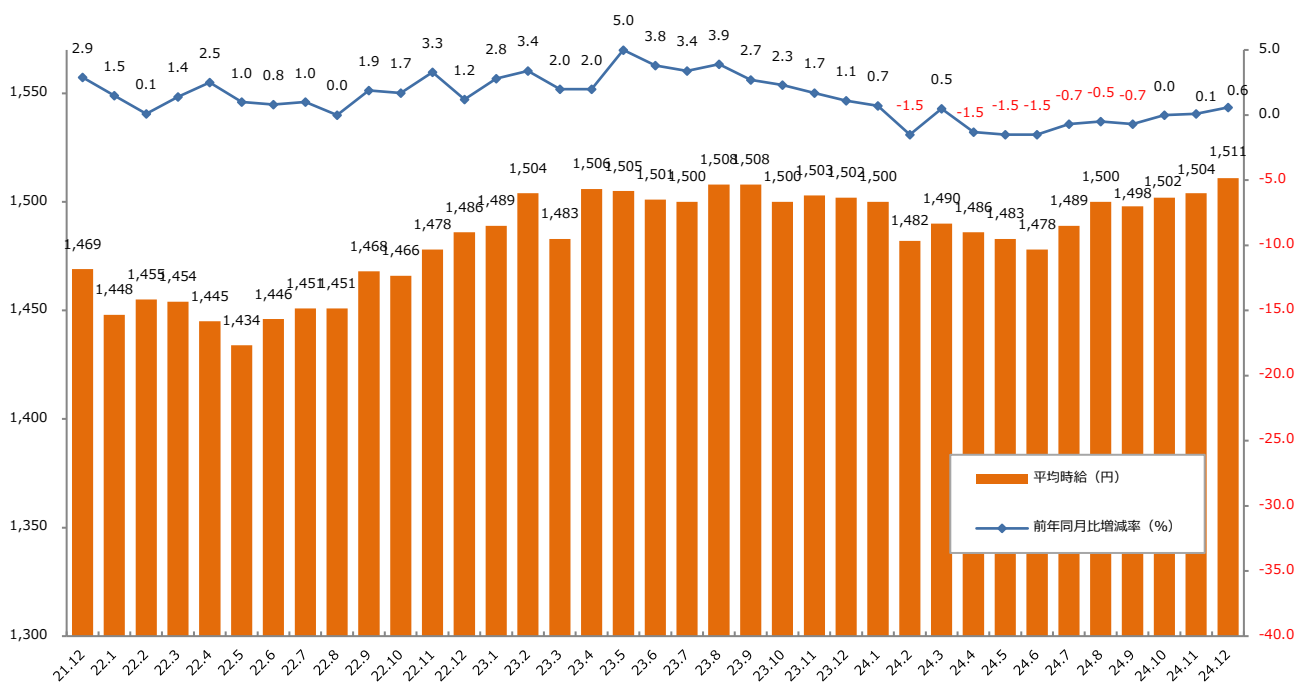


## 2：三大都市圏 エリア別 募集時平均時給調査

### ▼東海 平均時給推移 ※2021年12月からの推移



### ▼関西 平均時給推移 ※2021年11月からの推移



## 2：三大都市圏 エリア別 募集時平均時給調査

## ▼職種別平均時給（関東）：オフィスワーク、営業・販売・サービス、クリエイティブ

大分類職種	小分類職種	2024年12月 平均時給	前年同月比較（23.12）			前月比較（24.11）		
			平均時給	増減額	増減率	平均時給	増減額	増減率
オフィスワーク系	一般事務	¥1,675	¥1,650	25	1.5%	¥1,672	3	0.2%
	営業事務	¥1,727	¥1,708	19	1.1%	¥1,730	▲ 3	-0.2%
	学校事務	¥1,577	¥1,533	44	2.9%	¥1,570	7	0.4%
	経理・財務・会計・英文経理	¥1,794	¥1,788	6	0.3%	¥1,794	0	0.0%
	秘書	¥1,847	¥1,831	16	0.9%	¥1,862	▲ 15	-0.8%
	受付	¥1,557	¥1,542	15	1.0%	¥1,557	0	0.0%
	総務・人事・法務	¥1,785	¥1,762	23	1.3%	¥1,781	4	0.2%
	広報・宣伝・IR	¥1,881	¥1,822	59	3.2%	¥1,863	18	1.0%
	企画・マーケティング	¥1,998	¥1,915	83	4.3%	¥2,019	▲ 21	-1.0%
	貿易・国際事務	¥1,816	¥1,783	33	1.9%	¥1,819	▲ 3	-0.2%
	英文事務	¥1,931	¥1,898	33	1.7%	¥1,928	3	0.2%
	金融（銀行）事務	¥1,587	¥1,564	23	1.5%	¥1,604	▲ 17	-1.1%
	金融（証券）事務	¥1,948	¥1,784	164	9.2%	¥1,956	▲ 8	-0.4%
	金融（生保・損保）事務	¥1,681	¥1,644	37	2.3%	¥1,692	▲ 11	-0.7%
	金融（その他）事務	¥1,823	¥1,742	81	4.6%	¥1,797	26	1.4%
	通訳・翻訳	¥2,255	¥2,209	46	2.1%	¥2,375	▲ 120	-5.1%
	OAオペレーター	¥1,892	¥1,860	32	1.7%	¥1,928	▲ 36	-1.9%
	データ入力	¥1,632	¥1,611	21	1.3%	¥1,640	▲ 8	-0.5%
	事務的軽作業	¥1,495	¥1,429	66	4.6%	¥1,489	6	0.4%
	その他事務系	¥1,735	¥1,683	52	3.1%	¥1,738	▲ 3	-0.2%
計		¥1,729	¥1,701	28	1.6%	¥1,732	▲ 3	-0.2%
営業・販売・サービス系	営業・企画営業・ラウンダー	¥2,046	¥2,012	34	1.7%	¥2,041	5	0.2%
	営業アシスタント	¥1,836	¥1,797	39	2.2%	¥1,839	▲ 3	-0.2%
	販売（アパレル系）	¥1,523	¥1,504	19	1.3%	¥1,528	▲ 5	-0.3%
	販売（家電・モバイル）	¥1,538	¥1,604	▲ 66	-4.1%	¥1,579	▲ 41	-2.6%
	販売（その他）	¥1,494	¥1,499	▲ 5	-0.3%	¥1,508	▲ 14	-0.9%
	デモンストレーター・MC	¥1,442	¥1,576	▲ 134	-8.5%	¥1,438	4	0.3%
	窓口・ショールーム・カウンター受付	¥1,509	¥1,500	9	0.6%	¥1,523	▲ 14	-0.9%
	旅行関連	¥1,699	¥1,637	62	3.8%	¥1,710	▲ 11	-0.6%
	マーケティング・テレフォンオペレーター	¥1,681	¥1,654	27	1.6%	¥1,671	10	0.6%
	スーパーバイザー	¥1,911	¥1,998	▲ 87	-4.4%	¥1,939	▲ 28	-1.4%
	その他営業・販売・サービス系	¥1,604	¥1,581	23	1.5%	¥1,585	19	1.2%
計		¥1,678	¥1,652	26	1.6%	¥1,673	5	0.3%
クリエイティブ系	WEBデザイナー	¥2,188	¥2,252	▲ 64	-2.8%	¥2,204	▲ 16	-0.7%
	WEBディレクター	¥2,295	¥2,339	▲ 44	-1.9%	¥2,334	▲ 39	-1.7%
	WEB制作・編集	¥2,080	¥2,138	▲ 58	-2.7%	¥2,074	6	0.3%
	編集・校正・制作	¥1,837	¥1,774	63	3.6%	¥1,837	0	0.0%
	ナー（ファッション・アクセサリー）・パタンナー	¥1,810	¥1,700	110	6.5%	¥1,730	80	4.6%
	デザイナー（住宅・インテリア）	¥1,859	¥1,832	27	1.5%	¥1,858	1	0.1%
	DTPオペレーター	¥1,807	¥1,811	▲ 4	-0.2%	¥1,807	0	0.0%
	その他クリエイティブ職	¥2,047	¥2,125	▲ 78	-3.7%	¥2,044	3	0.1%
計		¥2,032	¥2,104	▲ 72	-3.4%	¥2,042	▲ 10	-0.5%

## 2：三大都市圏 エリア別 募集時平均時給調査

### ▼職種別平均時給（関東）：IT、技術、医療・介護、その他

大分類職種	小分類職種	2024年12月	前年同月比較（23.12）			前月比較（24.11）		
		平均時給	平均時給	増減額	増減率	平均時給	増減額	増減率
IT系	ビジネスアプリケーション系SE	¥2,879	¥2,902	▲ 23	-0.8%	¥2,947	▲ 68	-2.3%
	制御系SE	¥2,734	¥2,726	8	0.3%	¥2,777	▲ 43	-1.5%
	データベース系SE	¥2,891	¥3,022	▲ 131	-4.3%	¥2,859	32	1.1%
	Web・スマホ系SE	¥3,063	¥3,034	29	1.0%	¥3,114	▲ 51	-1.6%
	社内SE	¥2,603	¥2,538	65	2.6%	¥2,544	59	2.3%
	プログラマ	¥2,590	¥2,614	▲ 24	-0.9%	¥2,635	▲ 45	-1.7%
	ネットワークエンジニア	¥2,909	¥2,886	23	0.8%	¥2,905	4	0.1%
	テスト・評価	¥2,183	¥2,310	▲ 127	-5.5%	¥2,264	▲ 81	-3.6%
	運用管理・保守	¥2,463	¥2,367	96	4.1%	¥2,381	82	3.4%
	ユーザーサポート・ヘルプデスク	¥2,010	¥2,065	▲ 55	-2.7%	¥2,035	▲ 25	-1.2%
	インストラクター・講師・教師	¥1,862	¥1,997	▲ 135	-6.8%	¥1,907	▲ 45	-2.4%
	その他 IT系	¥3,354	¥3,158	196	6.2%	¥3,280	74	2.3%
計		¥2,716	¥2,723	▲ 7	-0.3%	¥2,735	▲ 19	-0.7%
技術系	CADオペレーター	¥1,901	¥1,903	▲ 2	-0.1%	¥1,910	▲ 9	-0.5%
	CAD・設計	¥2,173	¥2,164	9	0.4%	¥2,153	20	0.9%
	ハード系設計	¥2,572	¥2,616	▲ 44	-1.7%	¥2,669	▲ 97	-3.6%
	研究開発関連	¥1,626	¥1,749	▲ 123	-7.0%	¥1,763	▲ 137	-7.8%
	その他技術系	¥2,297	¥2,166	131	6.0%	¥2,238	59	2.6%
計		¥2,026	¥2,087	▲ 61	-2.9%	¥2,041	▲ 15	-0.7%
医療・介護系	医療事務	¥1,355	¥1,419	▲ 64	-4.5%	¥1,351	4	0.3%
	治験関連	¥3,416	¥2,495	921	36.9%	¥3,324	92	2.8%
	介護関連	¥1,464	¥1,490	▲ 26	-1.7%	¥1,454	10	0.7%
	看護師・准看護師	¥2,166	¥2,022	144	7.1%	¥2,160	6	0.3%
	研究開発関連	¥1,747	¥1,767	▲ 20	-1.1%	¥1,731	16	0.9%
	その他医療・介護関連	¥1,597	¥1,544	53	3.4%	¥1,590	7	0.4%
計		¥1,496	¥1,519	▲ 23	-1.5%	¥1,492	4	0.3%
その他	製造業務	¥1,406	¥1,369	37	2.7%	¥1,418	▲ 12	-0.8%
	軽作業	¥1,298	¥1,294	4	0.3%	¥1,303	▲ 5	-0.4%
	ドライバー	¥1,532	¥1,569	▲ 37	-2.4%	¥1,475	57	3.9%
	インストラクター・講師・教師	¥2,074	¥1,853	221	11.9%	¥1,870	204	10.9%
	その他	¥1,469	¥1,458	11	0.8%	¥1,494	▲ 25	-1.7%
計		¥1,325	¥1,319	6	0.5%	¥1,336	▲ 11	-0.8%
総計（関東）		¥1,764	¥1,765	▲ 1	-0.1%	¥1,760	4	0.2%

## 2：三大都市圏 エリア別 募集時平均時給調査

### ▼職種別平均時給（東海）：オフィスワーク、営業・販売・サービス、クリエイティブ

大分類職種	小分類職種	2024年12月	前年同月比較（23.12）			前月比較（24.11）		
		平均時給	平均時給	増減額	増減率	平均時給	増減額	増減率
オフィスワーク系	一般事務	¥1,447	¥1,399	48	3.4%	¥1,442	5	0.3%
	営業事務	¥1,473	¥1,450	23	1.6%	¥1,481	▲ 8	-0.5%
	学校事務	¥1,383	¥1,354	29	2.1%	¥1,402	▲ 19	-1.4%
	経理・財務・会計・英文経理	¥1,502	¥1,455	47	3.2%	¥1,498	4	0.3%
	秘書	¥1,532	¥1,499	33	2.2%	¥1,527	5	0.3%
	受付	¥1,401	¥1,385	16	1.2%	¥1,385	16	1.2%
	総務・人事・法務	¥1,492	¥1,443	49	3.4%	¥1,492	0	0.0%
	広報・宣伝・IR	¥1,547	¥1,426	121	8.5%	¥1,544	3	0.2%
	企画・マーケティング	¥1,708	¥1,765	▲ 57	-3.2%	¥2,087	▲ 379	-18.2%
	貿易・国際事務	¥1,531	¥1,488	43	2.9%	¥1,526	5	0.3%
	英文事務	¥1,630	¥1,538	92	6.0%	¥1,551	79	5.1%
	金融（銀行）事務	¥1,426	¥1,346	80	5.9%	¥1,405	21	1.5%
	金融（証券）事務	¥1,546	¥1,512	34	2.2%	¥1,552	▲ 6	-0.4%
	金融（生保・損保）事務	¥1,430	¥1,415	15	1.1%	¥1,445	▲ 15	-1.0%
	金融（その他）事務	¥1,311	¥1,400	▲ 89	-6.4%	¥1,329	▲ 18	-1.4%
	通訳・翻訳	¥1,748	¥1,701	47	2.8%	¥1,855	▲ 107	-5.8%
	OAオペレーター	¥1,574	¥1,531	43	2.8%	¥1,592	▲ 18	-1.1%
	データ入力	¥1,398	¥1,382	16	1.2%	¥1,399	▲ 1	-0.1%
	事務的軽作業	¥1,349	¥1,323	26	2.0%	¥1,339	10	0.7%
	その他事務系	¥1,472	¥1,431	41	2.9%	¥1,477	▲ 5	-0.3%
計		¥1,467	¥1,421	46	3.2%	¥1,464	3	0.2%
営業・販売・サービス系	営業・企画営業・ラウンダー	¥1,619	¥1,661	▲ 42	-2.5%	¥1,686	▲ 67	-4.0%
	営業アシスタント	¥1,485	¥1,561	▲ 76	-4.9%	¥1,508	▲ 23	-1.5%
	販売（アパレル系）	¥1,428	¥1,457	▲ 29	-2.0%	¥1,473	▲ 45	-3.1%
	販売（家電・モバイル）	¥1,445	¥1,380	65	4.7%	¥1,440	5	0.3%
	販売（その他）	¥1,425	¥1,391	34	2.4%	¥1,385	40	2.9%
	デモンストレーター・MC	¥1,300	¥1,473	▲ 173	-11.7%	¥1,300	0	0.0%
	窓口・ショールーム・カウンター受付	¥1,397	¥1,353	44	3.3%	¥1,383	14	1.0%
	旅行関連	¥1,416	¥1,414	2	0.1%	¥1,416	0	0.0%
	テレマーケティング・テレフォンオペレーター	¥1,421	¥1,424	▲ 3	-0.2%	¥1,455	▲ 34	-2.3%
	スーパーバイザー	¥1,562	¥1,606	▲ 44	-2.7%	¥1,805	▲ 243	-13.5%
	その他営業・販売・サービス系	¥1,367	¥1,395	▲ 28	-2.0%	¥1,369	▲ 2	-0.1%
計		¥1,425	¥1,457	▲ 32	-2.2%	¥1,444	▲ 19	-1.3%
クリエイティブ系	WEBデザイナー	¥1,569	¥1,691	▲ 122	-7.2%	¥1,625	▲ 56	-3.4%
	WEBディレクター	¥1,720	¥1,693	27	1.6%	¥1,631	89	5.5%
	WEB制作・編集	¥1,610	¥1,563	47	3.0%	¥1,655	▲ 45	-2.7%
	編集・校正・制作	¥1,756	¥1,513	243	16.1%	¥1,726	30	1.7%
	デザイナー（ファッション・アクセサリー）・パタンナー	¥1,500	¥1,500	0	0.0%	¥1,500	0	0.0%
	デザイナー（住宅・インテリア）	¥1,412	¥1,503	▲ 91	-6.1%	¥1,400	12	0.9%
	DTPオペレーター	¥1,448	¥1,487	▲ 39	-2.6%	¥1,442	6	0.4%
	その他クリエイティブ職	¥1,722	¥1,522	200	13.1%	¥1,667	55	3.3%
計		¥1,645	¥1,551	94	6.1%	¥1,607	38	2.4%

## 2：三大都市圏 エリア別 募集時平均時給調査

### ▼職種別平均時給（東海）：IT、技術、医療・介護、その他

大分類職種	小分類職種	2024年12月	前年同月比較（23.12）			前月比較（24.11）		
		平均時給	平均時給	増減額	増減率	平均時給	増減額	増減率
IT系	ビジネスアプリケーション系SE	¥2,232	¥2,364	▲ 132	-5.6%	¥2,234	▲ 2	-0.1%
	制御系SE	¥2,358	¥2,571	▲ 213	-8.3%	¥2,405	▲ 47	-2.0%
	データベース系SE	¥2,115	¥2,337	▲ 222	-9.5%	¥2,055	60	2.9%
	Web・スマホ系SE	¥2,384	¥2,448	▲ 64	-2.6%	¥2,425	▲ 41	-1.7%
	社内SE	¥2,189	¥2,171	18	0.8%	¥2,160	29	1.3%
	プログラマ	¥2,228	¥2,276	▲ 48	-2.1%	¥2,265	▲ 37	-1.6%
	ネットワークエンジニア	¥2,496	¥2,424	72	3.0%	¥2,502	▲ 6	-0.2%
	テスト・評価	¥1,552	¥1,721	▲ 169	-9.8%	¥1,582	▲ 30	-1.9%
	運用管理・保守	¥2,012	¥2,269	▲ 257	-11.3%	¥2,003	9	0.4%
	ユーザーサポート・ヘルプデスク	¥1,744	¥1,851	▲ 107	-5.8%	¥1,849	▲ 105	-5.7%
	インストラクター・講師・教師	¥1,800	¥1,500	300	20.0%	¥1,800	0	0.0%
	その他 IT系	¥2,362	¥2,409	▲ 47	-2.0%	¥2,414	▲ 52	-2.2%
計		¥2,159	¥2,222	▲ 63	-2.8%	¥2,181	▲ 22	-1.0%
技術系	CADオペレーター	¥1,768	¥1,737	31	1.8%	¥1,813	▲ 45	-2.5%
	CAD・設計	¥2,046	¥1,907	139	7.3%	¥1,961	85	4.3%
	ハード系設計	¥2,190	¥2,427	▲ 237	-9.8%	¥2,295	▲ 105	-4.6%
	研究開発関連	¥1,345	¥1,731	▲ 386	-22.3%	¥1,566	▲ 221	-14.1%
	その他技術系	¥1,921	¥2,187	▲ 266	-12.2%	¥2,050	▲ 129	-6.3%
計		¥1,833	¥1,927	▲ 94	-4.9%	¥1,868	▲ 35	-1.9%
医療・介護系	医療事務	¥1,235	¥1,293	▲ 58	-4.5%	¥1,187	48	4.0%
	治験関連	---	---	---	---	---	---	---
	介護関連	¥1,323	¥1,347	▲ 24	-1.8%	¥1,323	0	0.0%
	看護師・准看護師	¥1,997	¥1,981	16	0.8%	¥1,968	29	1.5%
	研究開発関連	¥1,261	¥1,320	▲ 59	-4.5%	¥1,288	▲ 27	-2.1%
	その他医療・介護関連	¥1,367	¥1,368	▲ 1	-0.1%	¥1,374	▲ 7	-0.5%
計		¥1,327	¥1,379	▲ 52	-3.8%	¥1,327	0	0.0%
その他	製造業務	¥1,348	¥1,365	▲ 17	-1.2%	¥1,366	▲ 18	-1.3%
	軽作業	¥1,276	¥1,284	▲ 8	-0.6%	¥1,282	▲ 6	-0.5%
	ドライバー	¥1,319	¥1,332	▲ 13	-1.0%	¥1,277	42	3.3%
	インストラクター・講師・教師	¥2,169	¥1,643	526	32.0%	¥1,711	458	26.8%
	その他	¥1,479	¥1,295	184	14.2%	¥1,387	92	6.6%
計		¥1,305	¥1,324	▲ 19	-1.4%	¥1,318	▲ 13	-1.0%
総計（東海）		¥1,462	¥1,465	▲ 3	-0.2%	¥1,468	▲ 6	-0.4%

## 2：三大都市圏 エリア別 募集時平均時給調査

### ▼職種別平均時給（関西）：オフィスワーク、営業・販売・サービス、クリエイティブ

大分類職種	小分類職種	2024年12月 平均時給	前年同月比較（23.12）				前月比較（24.11）		
			平均時給	増減額	増減率		平均時給	増減額	増減率
オフィスワーク系	一般事務	¥1,465	¥1,432	33	2.3%		¥1,459	6	0.4%
	営業事務	¥1,509	¥1,472	37	2.5%		¥1,514	▲ 5	-0.3%
	学校事務	¥1,369	¥1,349	20	1.5%		¥1,368	1	0.1%
	経理・財務・会計・英文経理	¥1,532	¥1,498	34	2.3%		¥1,527	5	0.3%
	秘書	¥1,552	¥1,543	9	0.6%		¥1,561	▲ 9	-0.6%
	受付	¥1,408	¥1,374	34	2.5%		¥1,414	▲ 6	-0.4%
	総務・人事・法務	¥1,531	¥1,491	40	2.7%		¥1,523	8	0.5%
	広報・宣伝・IR	¥1,640	¥1,489	151	10.1%		¥1,550	90	5.8%
	企画・マーケティング	¥1,636	¥1,613	23	1.4%		¥1,690	▲ 54	-3.2%
	貿易・国際事務	¥1,560	¥1,531	29	1.9%		¥1,565	▲ 5	-0.3%
	英文事務	¥1,601	¥1,630	▲ 29	-1.8%		¥1,604	▲ 3	-0.2%
	金融（銀行）事務	¥1,460	¥1,403	57	4.1%		¥1,454	6	0.4%
	金融（証券）事務	¥1,666	¥1,603	63	3.9%		¥1,671	▲ 5	-0.3%
	金融（生保・損保）事務	¥1,513	¥1,479	34	2.3%		¥1,521	▲ 8	-0.5%
	金融（その他）事務	¥1,452	¥1,440	12	0.8%		¥1,461	▲ 9	-0.6%
	通訳・翻訳	¥1,896	¥1,972	▲ 76	-3.9%		¥1,961	▲ 65	-3.3%
	OAオペレーター	¥1,601	¥1,593	8	0.5%		¥1,625	▲ 24	-1.5%
	データ入力	¥1,449	¥1,399	50	3.6%		¥1,439	10	0.7%
	事務的軽作業	¥1,353	¥1,295	58	4.5%		¥1,348	5	0.4%
	その他事務系	¥1,506	¥1,437	69	4.8%		¥1,555	▲ 49	-3.2%
計		¥1,490	¥1,454	36	2.5%		¥1,488	2	0.1%
営業・販売・サービス系	営業・企画営業・ラウンダー	¥1,765	¥1,675	90	5.4%		¥1,715	50	2.9%
	営業アシスタント	¥1,596	¥1,533	63	4.1%		¥1,590	6	0.4%
	販売（アパレル系）	¥1,464	¥1,437	27	1.9%		¥1,438	26	1.8%
	販売（家電・モバイル）	¥1,519	¥1,376	143	10.4%		¥1,376	143	10.4%
	販売（その他）	¥1,419	¥1,447	▲ 28	-1.9%		¥1,374	45	3.3%
	デモンストレーター・MC	¥1,369	¥1,379	▲ 10	-0.7%		¥1,373	▲ 4	-0.3%
	窓口・ショールーム・カウンター受付	¥1,502	¥1,380	122	8.8%		¥1,440	62	4.3%
	旅行関連	¥1,487	¥1,475	12	0.8%		¥1,505	▲ 18	-1.2%
	テレマーケティング・テレフォンオペレーター	¥1,501	¥1,467	34	2.3%		¥1,490	11	0.7%
	スーパーバイザー	¥1,826	¥1,549	277	17.9%		¥1,925	▲ 99	-5.1%
	その他営業・販売・サービス系	¥1,479	¥1,465	14	1.0%		¥1,467	12	0.8%
計		¥1,512	¥1,471	41	2.8%		¥1,498	14	0.9%
クリエイティブ系	WEBデザイナー	¥1,682	¥1,640	42	2.6%		¥1,628	54	3.3%
	WEBディレクター	¥1,749	¥1,690	59	3.5%		¥1,756	▲ 7	-0.4%
	WEB制作・編集	¥1,661	¥1,605	56	3.5%		¥1,611	50	3.1%
	編集・校正・制作	¥1,554	¥1,535	19	1.2%		¥1,539	15	1.0%
	デザイナー（ファッション・アクセサリー）・パタンナー	---	¥1,569	---	---		---	---	---
	デザイナー（住宅・インテリア）	¥1,572	¥1,752	▲ 180	-10.3%		¥1,547	25	1.6%
	DTPオペレーター	¥1,548	¥1,495	53	3.5%		¥1,541	7	0.5%
	その他クリエイティブ職	¥1,765	¥1,655	110	6.6%		¥1,807	▲ 42	-2.3%
計		¥1,623	¥1,588	35	2.2%		¥1,613	10	0.6%

## 2：三大都市圏 エリア別 募集時平均時給調査

## ▼職種別平均時給（関西）：IT、技術、医療・介護、その他

大分類職種	小分類職種	2024年12月	前年同月比較（23.12）			前月比較（24.11）		
		平均時給	平均時給	増減額	増減率	平均時給	増減額	増減率
IT系	ビジネスアプリケーション系SE	¥2,334	¥2,448	▲ 114	-4.7%	¥2,239	95	4.2%
	制御系SE	¥2,407	¥2,311	96	4.2%	¥2,344	63	2.7%
	データベース系SE	¥2,571	¥2,154	417	19.4%	¥2,690	▲ 119	-4.4%
	Web・スマホ系SE	¥2,421	¥2,547	▲ 126	-4.9%	¥2,412	9	0.4%
	社内SE	¥2,283	¥2,136	147	6.9%	¥2,169	114	5.3%
	プログラマ	¥2,282	¥2,437	▲ 155	-6.4%	¥2,250	32	1.4%
	ネットワークエンジニア	¥2,583	¥2,588	▲ 5	-0.2%	¥2,500	83	3.3%
	テスト・評価	¥2,000	¥1,928	72	3.7%	¥1,883	117	6.2%
	運用管理・保守	¥2,183	¥2,156	27	1.3%	¥2,242	▲ 59	-2.6%
	ユーザーサポート・ヘルプデスク	¥1,810	¥1,792	18	1.0%	¥1,819	▲ 9	-0.5%
	インストラクター・講師・教師	¥1,953	¥2,133	▲ 180	-8.4%	¥2,004	▲ 51	-2.5%
	その他 IT系	¥2,490	¥2,471	19	0.8%	¥2,459	31	1.3%
計		¥2,223	¥2,263	▲ 40	-1.8%	¥2,177	46	2.1%
技術系	CADオペレーター	¥1,731	¥1,723	8	0.5%	¥1,715	16	0.9%
	CAD・設計	¥1,901	¥1,897	4	0.2%	¥2,006	▲ 105	-5.2%
	ハード系設計	¥2,410	¥2,393	17	0.7%	¥2,428	▲ 18	-0.7%
	研究開発関連	¥1,597	¥1,608	▲ 11	-0.7%	¥1,584	13	0.8%
	その他技術系	¥2,126	¥2,042	84	4.1%	¥2,102	24	1.1%
計		¥1,860	¥1,829	31	1.7%	¥1,854	6	0.3%
医療・介護系	医療事務	¥1,258	¥1,342	▲ 84	-6.3%	¥1,257	1	0.1%
	治験関連	¥1,893	¥1,888	5	0.3%	¥1,800	93	5.2%
	介護関連	¥1,354	¥1,349	5	0.4%	¥1,354	0	0.0%
	看護師・准看護師	¥1,655	¥1,756	▲ 101	-5.8%	¥1,762	▲ 107	-6.1%
	研究開発関連	¥1,583	¥1,500	83	5.5%	¥1,576	7	0.4%
	その他医療・介護関連	¥1,453	¥1,403	50	3.6%	¥1,433	20	1.4%
計		¥1,352	¥1,369	▲ 17	-1.2%	¥1,351	1	0.1%
その他	製造業務	¥1,368	¥1,360	8	0.6%	¥1,318	50	3.8%
	軽作業	¥1,266	¥1,261	5	0.4%	¥1,258	8	0.6%
	ドライバー	¥1,452	¥1,465	▲ 13	-0.9%	¥1,467	▲ 15	-1.0%
	インストラクター・講師・教師	¥2,034	¥1,366	668	48.9%	¥1,970	64	3.2%
	その他	¥1,391	¥1,274	117	9.2%	¥1,388	3	0.2%
計		¥1,303	¥1,293	10	0.8%	¥1,286	17	1.3%
総計（関西）		¥1,511	¥1,502	9	0.6%	¥1,504	7	0.5%

本ニュースリリースに関する  
お問い合わせ先

## 広報担当

<https://corp.en-japan.com/>

〒163-1335 新宿区西新宿6-5-1 新宿アイランドタワー

TEL：03-3342-6590 MAIL：en-press@en-japan.com