

就職みらい研究所

2018年6月14日
株式会社 リクルート キャリア

【速報版】「2018年6月1日時点 内定状況」 就職プロセス調査（2019年卒）

株式会社リクルートキャリア（本社：東京都千代田区、代表取締役社長：小林 大三）のよりよい就職・採用の在り方を追究するための研究機関・就職みらい研究所（所長：松浦 太郎）は、就職みらい研究所学生調査モニターの大学生・大学院生を対象に「就職プロセス調査」を実施いたしました。

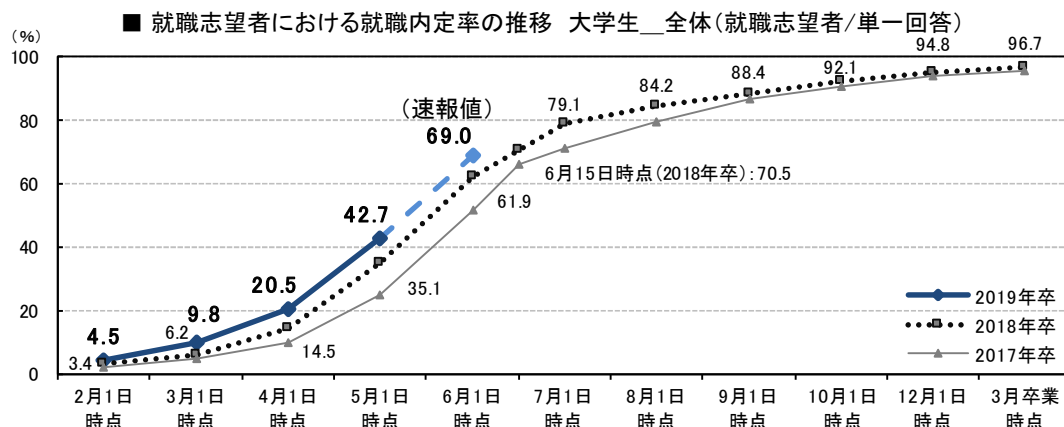
このたび調査結果がまとまりましたので、一部を抜粋してご報告申し上げます。

「就職内定状況（速報値）」について

6月1日時点での大学生の就職内定率（速報値）は69.0%

前年同月の61.9%と比べて7.1ポイント高い ※大学院生除く

- 6月1日時点での就職志望者のうち、就職内定率（速報値）は69.0%で5月1日時点の42.7%と比べて26.3ポイント高かった。また、前年同月の61.9%と比べて7.1ポイント高かった。

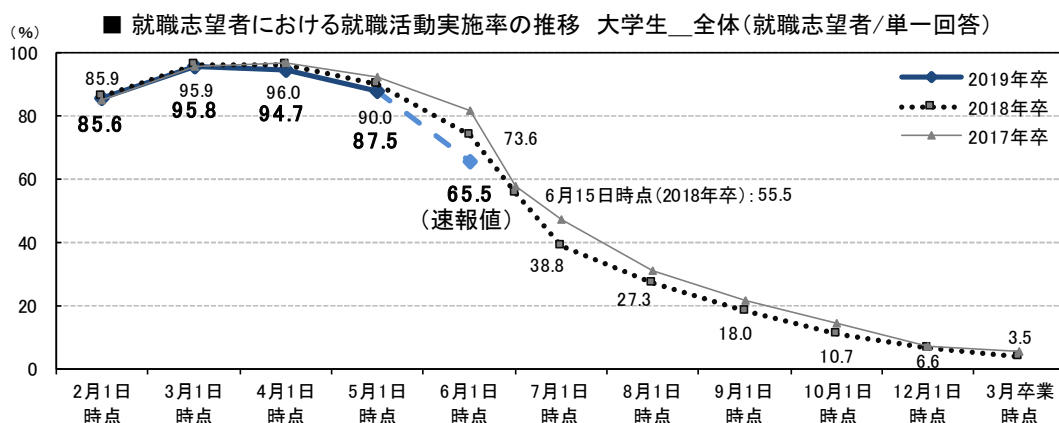


「就職活動実施状況（速報値）」について

6月1日時点での大学生の就職活動実施率（速報値）は65.5%

前年同月の73.6%と比べて8.1ポイント低い ※大学院生除く

- 6月1日時点での就職志望者のうち、就職活動実施率（速報値）は65.5%で5月1日時点の87.5%と比べて22.0ポイント低かった。また、前年同月の73.6%と比べて8.1ポイント低かった。



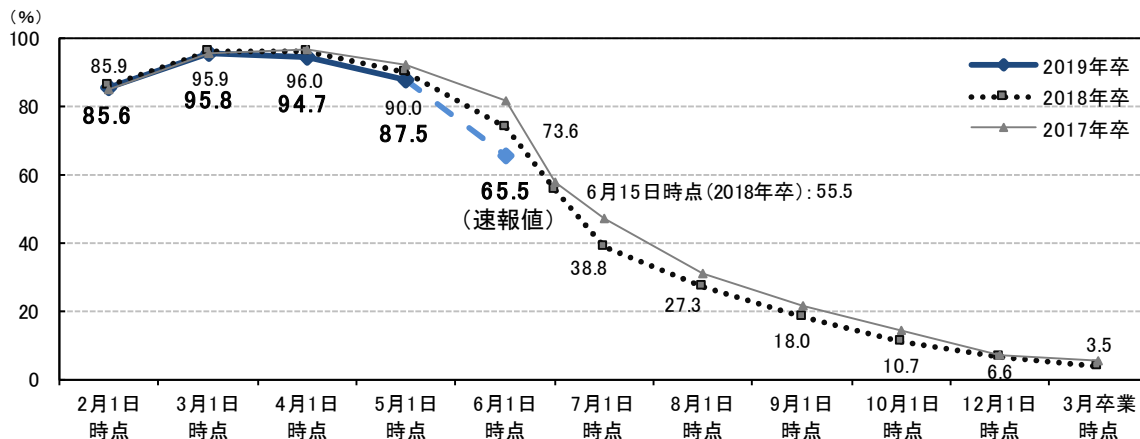
【本件に関するお問い合わせ先】

株式会社リクルートキャリア 広報部 社外広報グループ宛
Tel: 03-3211-7117 Mail: kouho@waku-2.com

1) 就職活動実施状況および就職内定 (内々定) 状況 (6月1日時点)

- 6月1日時点での就職志望者のうち、大学生の就職活動実施率は65.5%で5月1日時点の87.5%と比べて22.0ポイント低かった。また、前年同月の73.6%と比べて8.1ポイント低かった。
- 6月1日時点での就職志望者のうち、大学生の就職内定率は69.0%で5月1日時点の42.7%と比べて26.3ポイント高かった。また、前年同月の61.9%と比べて7.1ポイント高かった。

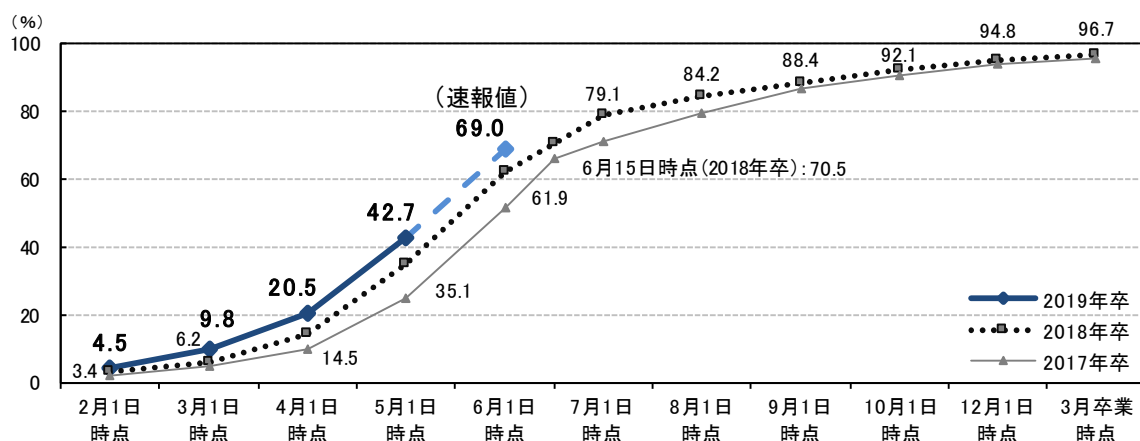
■ 就職志望者における就職活動実施率の推移 大学生_全体(就職志望者/単一回答) ※大学院生除く



	2月1日 時点	3月1日 時点	4月1日 時点	5月1日 時点	6月1日 時点	6月15日 時点	7月1日 時点	8月1日 時点	9月1日 時点	10月1日 時点	12月1日 時点	3月卒業 時点
全体	85.6%	95.8%	94.7%	87.5%	(ρ)65.5%							
2019年卒	85.6%	95.8%	94.7%	87.5%	(ρ)65.5%							
2018年卒	85.9%	95.9%	96.0%	90.0%	73.6%	55.5%	38.8%	27.3%	18.0%	10.7%	6.6%	3.5%
2017年卒	85.1%	95.5%	96.6%	92.2%	81.7%	57.5%	47.0%	31.1%	21.4%	14.1%	6.9%	5.3%
前回差		10.2	-1.1	-7.2	-22.0							
前年同月差	-0.3	-0.1	-1.3	-2.5	-8.1							

※ (ρ)は速報値

■ 就職志望者における就職内定率の推移 大学生_全体(就職志望者/単一回答) ※大学院生除く



	2月1日 時点	3月1日 時点	4月1日 時点	5月1日 時点	6月1日 時点	6月15日 時点	7月1日 時点	8月1日 時点	9月1日 時点	10月1日 時点	12月1日 時点	3月卒業 時点
全体	4.5%	9.8%	20.5%	42.7%	(ρ)69.0%							
2019年卒	4.5%	9.8%	20.5%	42.7%	(ρ)69.0%							
2018年卒	3.4%	6.2%	14.5%	35.1%	61.9%	70.5%	79.1%	84.2%	88.4%	92.1%	94.8%	96.7%
2017年卒	2.3%	4.6%	9.7%	25.0%	51.3%	65.8%	71.1%	79.3%	86.6%	90.6%	93.6%	95.5%
前回差		5.3	10.7	22.2	26.3							
前年同月差	1.1	3.6	6.0	7.6	7.1							

※ (ρ)は速報値

※ 「就職活動実施率」および「就職内定率」の用語の定義は、7ページをご参照ください

「就職活動実施率」の詳細データ

<大学生_文理別・性別>

□ 就職活動実施率の推移 大学生_文理別・性別(就職志望者/単一回答) ※大学院生除く

		2月1日 時点	3月1日 時点	4月1日 時点	5月1日 時点	6月1日 時点	6月15日 時点	7月1日 時点	8月1日 時点	9月1日 時点	10月1日 時点	12月1日 時点	3月卒業 時点
全体	2019年卒	85.6%	95.8%	94.7%	87.5%	(p)65.5%							
	2018年卒	85.9%	95.9%	96.0%	90.0%	73.6%	55.5%	38.8%	27.3%	18.0%	10.7%	6.6%	3.5%
	2017年卒	85.1%	95.5%	96.6%	92.2%	81.7%	57.5%	47.0%	31.1%	21.4%	14.1%	6.9%	5.3%
	前回差		10.2	-1.1	-7.2	-22.0							
	前年同月差	-0.3	-0.1	-1.3	-2.5	-8.1							
文系	2019年卒	85.0%	95.4%	95.9%	90.2%	(p)70.8%							
	2018年卒	86.7%	95.6%	97.1%	92.7%	78.4%	60.7%	43.8%	31.2%	22.0%	13.4%	8.1%	4.0%
	2017年卒	84.4%	95.1%	96.6%	93.5%	85.4%	63.4%	51.3%	34.8%	25.2%	17.3%	8.1%	5.6%
	前回差		10.4	0.5	-5.7	-19.4							
	前年同月差	-1.7	-0.2	-1.2	-2.5	-7.6							
理系	2019年卒	86.9%	96.7%	92.4%	81.6%	(p)53.5%							
	2018年卒	84.4%	96.6%	93.7%	84.0%	63.2%	44.3%	28.0%	18.9%	9.3%	4.9%	3.4%	2.4%
	2017年卒	86.6%	96.3%	96.6%	89.4%	73.2%	44.7%	37.6%	23.0%	13.1%	7.0%	4.3%	4.5%
	前回差		9.8	-4.3	-10.8	-28.1							
	前年同月差	2.5	0.1	-1.3	-2.4	-9.7							
男性	2019年卒	85.5%	94.9%	94.2%	86.2%	(p)61.3%							
	2018年卒	87.4%	95.4%	95.9%	89.6%	72.7%	56.6%	40.2%	29.5%	20.6%	12.6%	7.1%	4.3%
	2017年卒	85.3%	94.8%	96.9%	91.4%	82.0%	55.4%	46.1%	31.4%	22.3%	15.6%	7.7%	6.1%
	前回差		9.4	-0.7	-8.0	-24.9							
	前年同月差	-1.9	-0.5	-1.7	-3.4	-11.4							
女性	2019年卒	85.7%	96.8%	95.4%	89.0%	(p)70.3%							
	2018年卒	84.2%	96.5%	96.2%	90.4%	74.6%	54.3%	37.3%	24.6%	14.7%	8.3%	5.9%	2.5%
	2017年卒	84.8%	96.4%	96.2%	93.1%	81.3%	60.1%	48.2%	30.7%	20.3%	12.3%	6.0%	4.2%
	前回差		11.1	-1.4	-6.4	-18.7							
	前年同月差	1.5	0.3	-0.8	-1.4	-4.3							

※(p)は速報値

「就職内定（内々定）率」の詳細データ

<大学生_文理別・性別>

□ 就職内定率の推移 大学生_文理別・性別(就職志望者/単一回答) ※大学院生除く

		2月1日 時点	3月1日 時点	4月1日 時点	5月1日 時点	6月1日 時点	6月15日 時点	7月1日 時点	8月1日 時点	9月1日 時点	10月1日 時点	12月1日 時点	3月卒業 時点
全体	2019年卒	4.5%	9.8%	20.5%	42.7%	(p)69.0%							
	2018年卒	3.4%	6.2%	14.5%	35.1%	61.9%	70.5%	79.1%	84.2%	88.4%	92.1%	94.8%	96.7%
	2017年卒	2.3%	4.6%	9.7%	25.0%	51.3%	65.8%	71.1%	79.3%	86.6%	90.6%	93.6%	95.5%
	前回差		5.3	10.7	22.2	26.3							
	前年同月差	1.1	3.6	6.0	7.6	7.1							
文系	2019年卒	4.5%	8.6%	18.0%	38.3%	(p)64.3%							
	2018年卒	2.9%	6.3%	14.4%	32.2%	57.8%	66.5%	76.4%	82.2%	86.5%	90.7%	94.4%	96.5%
	2017年卒	2.2%	5.3%	8.7%	21.3%	48.0%	62.8%	69.2%	77.7%	84.8%	89.1%	93.0%	95.1%
	前回差		4.1	9.4	20.3	26.0							
	前年同月差	1.6	2.3	3.6	6.1	6.5							
理系	2019年卒	4.7%	12.6%	25.8%	52.0%	(p)79.4%							
	2018年卒	4.3%	5.8%	15.0%	41.2%	70.8%	79.3%	85.2%	88.4%	92.5%	95.1%	95.6%	97.1%
	2017年卒	2.7%	3.2%	11.9%	33.2%	58.9%	72.5%	75.4%	82.6%	90.5%	93.9%	94.8%	96.3%
	前回差		7.9	13.2	26.2	27.4							
	前年同月差	0.4	6.8	10.8	10.8	8.6							
男性	2019年卒	5.3%	13.4%	23.6%	46.5%	(p)72.6%							
	2018年卒	4.2%	7.6%	15.3%	37.1%	62.6%	69.5%	77.2%	82.1%	87.0%	90.8%	94.0%	96.4%
	2017年卒	2.9%	5.0%	9.0%	25.1%	53.4%	66.3%	71.3%	78.8%	86.0%	89.8%	93.0%	95.2%
	前回差		8.1	10.2	22.9	26.1							
	前年同月差	1.1	5.8	8.3	9.4	10.0							
女性	2019年卒	3.5%	5.7%	16.8%	38.2%	(p)64.7%							
	2018年卒	2.3%	4.5%	13.6%	32.6%	61.1%	71.7%	81.5%	86.8%	90.1%	93.8%	95.7%	97.0%
	2017年卒	1.7%	4.1%	10.5%	24.9%	48.9%	65.2%	70.9%	79.8%	87.2%	91.6%	94.2%	95.9%
	前回差		2.2	11.1	21.4	26.5							
	前年同月差	1.2	1.2	3.2	5.6	3.6							

※(p)は速報値

2) 就職内定 (内々定) 取得の見通し、みなし就職内定 (内々定) の状況 (6月1日時点)

- 6月1日時点での就職志望者のうち、内定未取得者に対して今後の内々定・内定取得の見通しを聞いたところ、「まだ見通しは立っていない」が14.6%であるが、「内々定・内定をある程度取得できる見通し」は7.2%、「内々定・内定を確実に取得できる見通し」は1.5%であった。
- 内々定・内定を確実に取得できる見通しの者を内定取得者に加えて「みなし就職内定者」とし、みなし内定率を算出したところ、70.5%であった。また、更に「内々定・内定をある程度取得できる見通し」を加えて「見込み就職内定者」として見込み内定率を算出したところ、77.7%であった。

■ 就職志望者における就職内定率とみなしおよび見込み就職内定率 大学生_全体(就職志望者/単一回答) ※大学院生除く

□ 2019年卒

凡例	内定あり (内定取得者) ①	内定なし(内定未取得者)				内定率 ①	みなし 内定率 ①+②	見込み 内定率 ①+②+③
		内々定・内定を 確実に取得できる 見通し②	内々定・内定を ある程度取得 できる見通し③	内々定・内定の 取得の見通しは 低い	まだ見通しは 立っていない			
3月1日時点	9.8	5.5	21.3	7.4	56.0	9.8%	15.3%	36.6%
4月1日時点	20.5	4.3	21.0	8.3	45.9	20.5%	24.8%	45.8%
5月1日時点	42.7	3.7	19.7	7.7	26.2	42.7%	46.4%	66.1%
6月1日時点 (速報値)	69.0	1.5	7.2	7.8	14.6	(p)69.0%	(p)70.5%	(p)77.7%

※(p)は速報値

□ 2018年卒

凡例	内定あり (内定取得者) ①	内定なし(内定未取得者)				内定率 ①	みなし 内定率 ①+②	見込み 内定率 ①+②+③
		内々定・内定を 確実に取得できる 見通し②	内々定・内定を ある程度取得 できる見通し③	内々定・内定の 取得の見通しは 低い	まだ見通しは 立っていない			
3月1日時点	6.2	4.1	24.8	7.9	57.0	6.2%	10.3%	35.1%
5月1日時点	35.1	3.1	21.0	9.9	30.9	35.1%	38.2%	59.2%
6月1日時点	61.9	3.2	8.8	7.4	18.8	61.9%	65.1%	73.9%

※ 2018年卒4月1日時点は聴取していないため、掲載なし

□ みなしおよび見込み就職内定率(2019年卒6月1日時点) 大学生_文理別・性別/大学院生_全体(就職志望者/単一回答)

	内定あり (内定取得者) ①	内定なし(内定未取得者)				内定率 ①	みなし 内定率 ①+②	見込み 内定率 ①+②+③
		内々定・内定を 確実に取得できる 見通し②	内々定・内定を ある程度取得 できる見通し③	内々定・内定の 取得の見通しは 低い	まだ見通しは 立っていない			
大学生	(p)64.3%	(p)1.2%	(p)8.6%	(p)9.1%	(p)16.9%	(p)64.3%	(p)65.5%	(p)74.1%
文系	(p)79.4%	(p)2.0%	(p)4.2%	(p)5.0%	(p)9.5%	(p)79.4%	(p)81.4%	(p)85.6%
理系	(p)72.6%	(p)1.6%	(p)7.4%	(p)7.6%	(p)10.8%	(p)72.6%	(p)74.2%	(p)81.6%
男性	(p)64.7%	(p)1.3%	(p)7.0%	(p)8.1%	(p)18.9%	(p)64.7%	(p)66.0%	(p)73.0%
女性	(p)81.4%	(p)3.9%	(p)6.1%	(p)2.2%	(p)6.4%	(p)81.4%	(p)85.3%	(p)91.4%
(参考)大学院生								

※(p)は速報値

『みなし就職内定者』=「内々定・内定取得者(内定あり)①」と「就職未内定者(内定なし)」のうちの「内々定・内定を確実に取得できる見通し②」とを合算

『見込み就職内定者』=「内々定・内定取得者(内定あり)①」と「就職未内定者(内定なし)」のうちの「内々定・内定を確実に取得できる見通し②」と「内々定・内定をある程度取得できる見通し③」とを合算

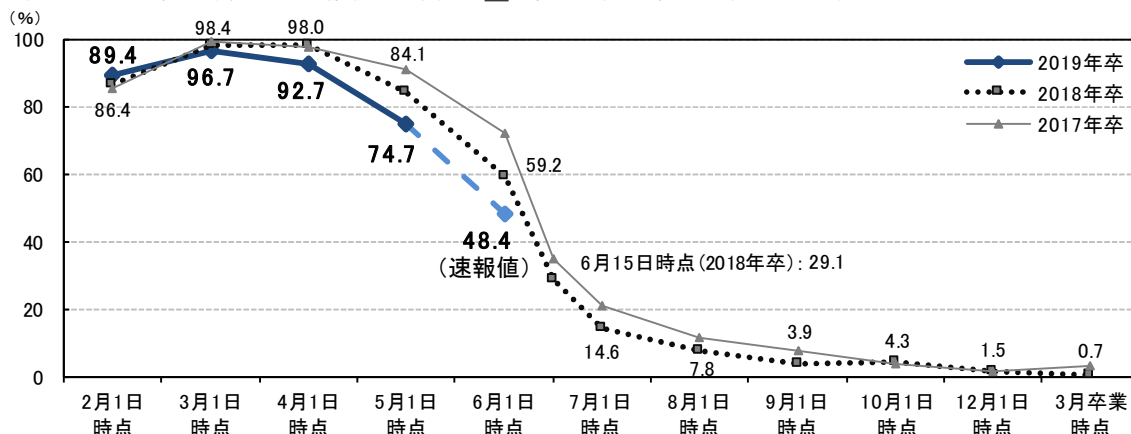
* みなし就職内定率(みなし内定率) = 「みなし就職内定人数(①+②)」÷「就職志望人数」

* 見込み就職内定率(見込み内定率) = 「見込み就職内定人数(①+②+③)」÷「就職志望人数」

※「就職内定率」の用語の定義は、7ページをご参照ください

【参考データ】大学院生の就職活動実施状況および就職内定（内々定）状況

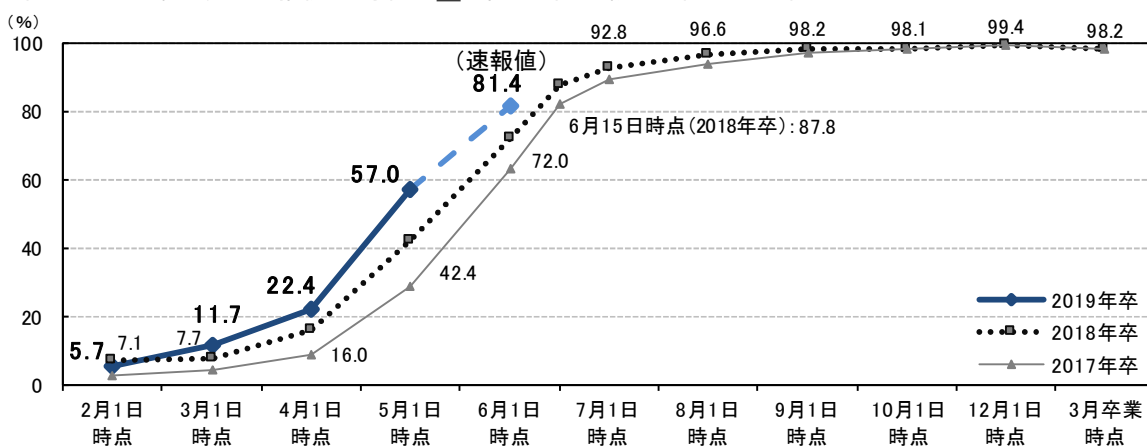
□ 就職志望者における就職活動実施率の推移 大学院生_全体・理系(就職志望者/単一回答) ※大学生除く



		2月1日 時点	3月1日 時点	4月1日 時点	5月1日 時点	6月1日 時点	6月15日 時点	7月1日 時点	8月1日 時点	9月1日 時点	10月1日 時点	12月1日 時点	3月卒業 時点
全体	2019年卒	89.4%	96.7%	92.7%	74.7%	(p)48.4%							
	2018年卒	86.4%	98.4%	98.0%	84.1%	59.2%	29.1%	14.6%	7.8%	3.9%	4.3%	1.5%	0.7%
	2017年卒	85.3%	99.2%	97.8%	91.0%	72.3%	35.2%	21.0%	11.5%	7.7%	3.8%	1.4%	3.1%
	前回差		7.3	-4.0	-18.0	-26.3							
	前年同月差	3.0	-1.7	-5.3	-9.4	-10.8							
理系	2019年卒	89.8%	97.1%	92.6%	74.0%	(p)47.0%							
	2018年卒	86.2%	98.3%	97.8%	84.1%	58.3%	27.7%	13.3%	6.0%	2.7%	3.6%	0.8%	0.2%
	2017年卒	85.2%	99.1%	98.2%	90.7%	71.5%	32.7%	18.7%	9.6%	6.9%	2.9%	0.8%	2.0%
	前回差		7.3	-4.5	-18.6	-27.0							
	前年同月差	3.6	-1.2	-5.2	-10.1	-11.3							

※(p)は速報値

□ 就職志望者における就職内定率の推移 大学院生_全体・理系(就職志望者/単一回答) ※大学生除く



		2月1日 時点	3月1日 時点	4月1日 時点	5月1日 時点	6月1日 時点	6月15日 時点	7月1日 時点	8月1日 時点	9月1日 時点	10月1日 時点	12月1日 時点	3月卒業 時点
全体	2019年卒	5.7%	11.7%	22.4%	57.0%	(p)81.4%							
	2018年卒	7.1%	7.7%	16.0%	42.4%	72.0%	87.8%	92.8%	96.6%	98.2%	98.1%	99.4%	98.2%
	2017年卒	3.0%	4.6%	8.7%	29.1%	63.0%	82.3%	89.4%	93.6%	97.0%	98.0%	99.1%	98.4%
	前回差		6.0	10.7	34.6	24.4							
	前年同月差	-1.4	4.0	6.4	14.6	9.4							
理系	2019年卒	4.9%	10.9%	22.1%	58.5%	(p)83.2%							
	2018年卒	5.9%	6.4%	14.6%	42.9%	73.5%	89.1%	93.2%	97.1%	98.3%	98.2%	99.4%	98.1%
	2017年卒	1.8%	4.3%	8.6%	29.4%	64.3%	84.6%	91.6%	95.2%	97.6%	98.6%	99.5%	98.7%
	前回差		6.0	11.2	36.4	24.7							
	前年同月差	-1.0	4.5	7.5	15.6	9.7							

※(p)は速報値

【調査概要】

調査目的： 大学生・大学院生における就職活動の実態を把握する

調査方法： インターネット調査

集計方法： 大学生については、性別、専攻、所属大学の設置主体をもとに、実際の母集団の構成比に近づけるよう、文部科学省「学校基本調査」の数値を参照し、**ウェイトバック集計**を行っている

【2019年卒：2018年6月1日時点】【速報版】

調査対象： 2019年卒業予定の大学生および大学院生に対して、『リクナビ2019』（※）にて2017年11月24日～12月8日、2018年1月16日～3月31日、5月18日～5月20日に調査モニターを募集し、モニターに登録した学生4,792人（内訳：大学生3,760人/大学院生1,032人）
*モニターの抽出条件は下記参照

調査期間： 2018年6月1日～6月5日

集計対象： 大学生 902人/大学院生 418人

※ リクナビ：株式会社リクルートキャリアが運営している、就職活動を支援するサイト <https://job.rikunabi.com/2019/>

【2018年卒：2017年6月1日時点】

調査対象： 2018年卒業予定の大学生および大学院生に対して、『リクナビ2018』にて2016年11月15日～11月28日、2017年1月12日～1月23日、1月26日～2月6日、3月24日～4月6日、5月25日～5月26日に調査モニターを募集し、モニターに登録した学生5,822人（内訳：大学生4,796人/大学院生1,026人）

調査期間： 2017年6月1日～6月8日

集計対象： 大学生 1,542人/大学院生 530人

【2017年卒：2016年6月1日時点】

調査対象： 2017年卒業予定の大学生および大学院生に対して、『リクナビ2017』にて2016年1月20日～3月27日、4月12日～4月25日、5月20日～5月30日に調査モニターを募集し、モニターに登録した学生9,507人（内訳：大学生7,854人/大学院生1,653人）

調査期間： 2016年6月2日～6月13日

集計対象： 大学生 1,612人/大学院生 675人

＜モニターの抽出条件＞

「卒業後の志望進路（志望する進路のすべて）」の回答状況をもとに、次の条件で対象を抽出

本調査対象 = 「就職意向者（就職志望者+志望進路未決定者）」（※モニター募集時）

本調査対象については、以下を除いた

- 就職志望者のうち「公務員」「教員」「医師・歯科医師・看護師」のみ選択した者
- 就職以外「起業」「進学(国内)」「進学(留学)」「その他」のみ選択した者

【算出方法、用語の定義】

＜各率の算出方法＞ 【時点：「当該月1日時点」】

I 就職志望率	=	就職志望人数 ÷ 就職意向人数
II 就職活動実施率	=	就職活動実施人数 ÷ 就職志望人数
III 就職内定率	=	就職内定取得人数 ÷ 就職志望人数
IV みなし就職内定率	=	みなし就職内定人数 ÷ 就職志望人数
V 見込み就職内定率	=	見込み就職内定人数 ÷ 就職志望人数

＜用語の定義＞

- 就職意向者 = 当初（本調査モニター募集時）の志望進路が「就職」および「未決定」者
- 就職志望者 = 当月、就職を志望している者
- 就職活動実施者 = 当月、就職活動を実施している者
- 就職活動経験者 = 当月までに就職活動の経験がある者
- 就職内定取得者 = 当月までに内定（内々定）の取得経験のある者
- みなし就職内定者 = 就職内定取得者および就職内定未取得者のうち、内定（内々定）を確実に取得できる見通しのある者
- 見込み就職内定者 = みなし就職内定者および内定（内々定）をある程度取得できる見通しのある者

※ 就職活動実施状況について、「している」「していない」の選択肢のうち、「している」と回答した者