

## 就職みらい研究所

2018年7月13日  
株式会社 リクルート キャリア

### 【速報版】「2018年7月1日時点 内定状況」 就職プロセス調査（2019年卒）

株式会社リクルートキャリア(本社:東京都千代田区、代表取締役社長:小林 大三)のよりよい就職・採用の在り方を追究するための研究機関・就職みらい研究所(所長:松浦 太郎)は、就職みらい研究所学生調査モニターの大学生・大学院生を対象に「就職プロセス調査」を実施いたしました。  
このたび調査結果がまとまりましたので、一部を抜粋してご報告申し上げます。

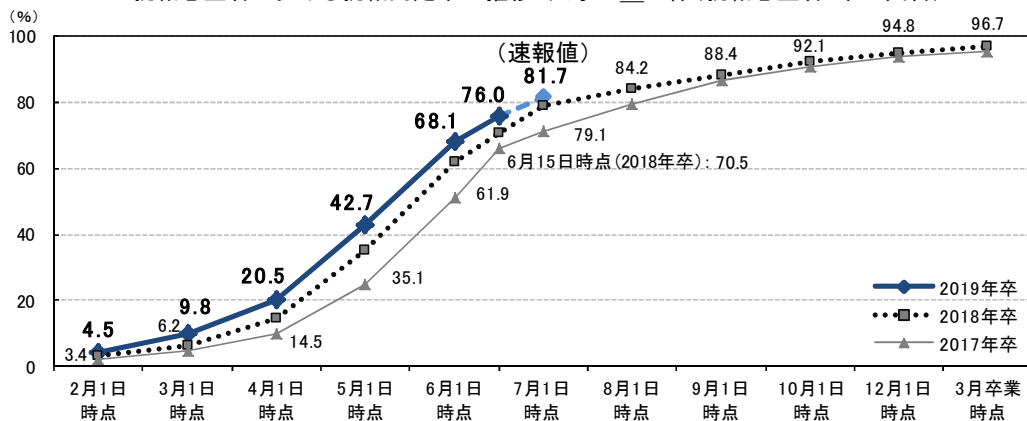
#### 「就職内定状況（速報値）」について

7月1日時点での大学生の就職内定率（速報値）は81.7%

前年同月の79.1%と比べて2.6ポイント高い ※大学院生除く

- 7月1日時点での就職志望者のうち、就職内定率（速報値）は81.7%で6月15日時点の76.0%と比べて5.7ポイント高かった。また、前年同月の79.1%と比べて2.6ポイント高かった。

■ 就職志望者における就職内定率の推移 大学生\_全体(就職志望者/単一回答)



#### 「内定取得社数（速報値）」について

7月1日時点での大学生の内定取得社数の平均値は2.39社 ※大学院生除く

- 大学生の内定取得社数の平均値は、7月1日時点で2.39社であった。

■ 就職内定取得者における内定取得社数の推移 大学生\_全体(就職志望者・内定取得者/実数回答)

凡例	内定取得社数 (%)			2社以上 (%)	平均社数
	1社	2社	3社以上		
3月1日時点	84.0	11.8	4.2	16.0%	1.20社
4月1日時点	71.4	22.2	6.4	28.6%	1.40社
5月1日時点	56.9	24.3	18.8	43.1%	1.76社
6月1日時点	44.5	27.0	28.5	55.5%	2.14社
6月15日時点	39.2	27.4	33.3	60.8%	2.29社
7月1日時点	(p) 36.2	(p) 27.3	(p) 36.5	(p) 63.8%	(p) 2.39社

※(p)は速報値

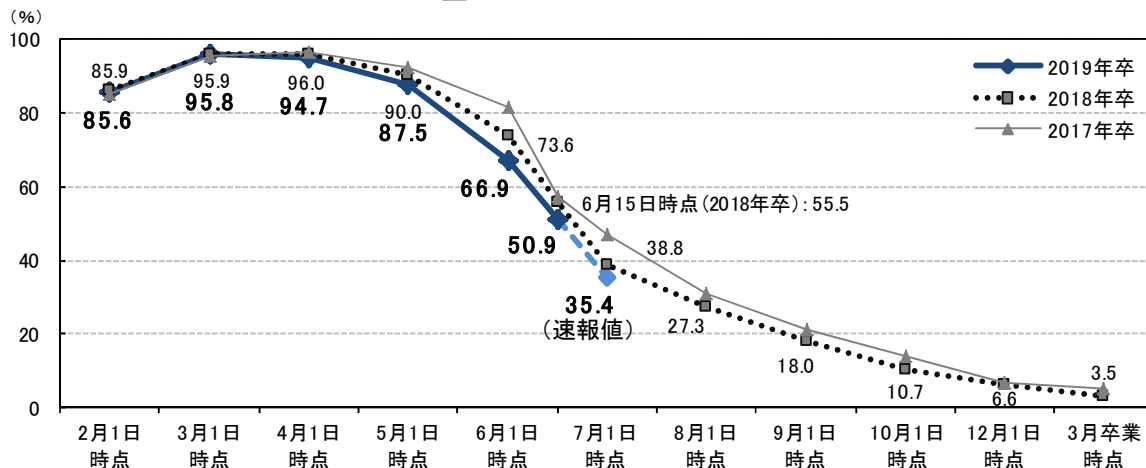
【本件に関するお問い合わせ先】

株式会社リクルートキャリア 広報部 社外広報グループ宛  
Tel: 03-3211-7117 Mail: kouho@waku-2.com

1) 就職活動実施状況および就職内定 (内々定) 状況 (7月1日時点)

- 7月1日時点での就職志望者のうち、大学生の就職活動実施率は35.4%で6月15日時点の50.9%と比べて15.5ポイント低かった。また、前年同月の38.8%と比べて3.4ポイント低かった。
- 7月1日時点での就職志望者のうち、大学生の就職内定率は81.7%で6月15日時点の76.0%と比べて5.7ポイント高かった。また、前年同月の79.1%と比べて2.6ポイント高かった。

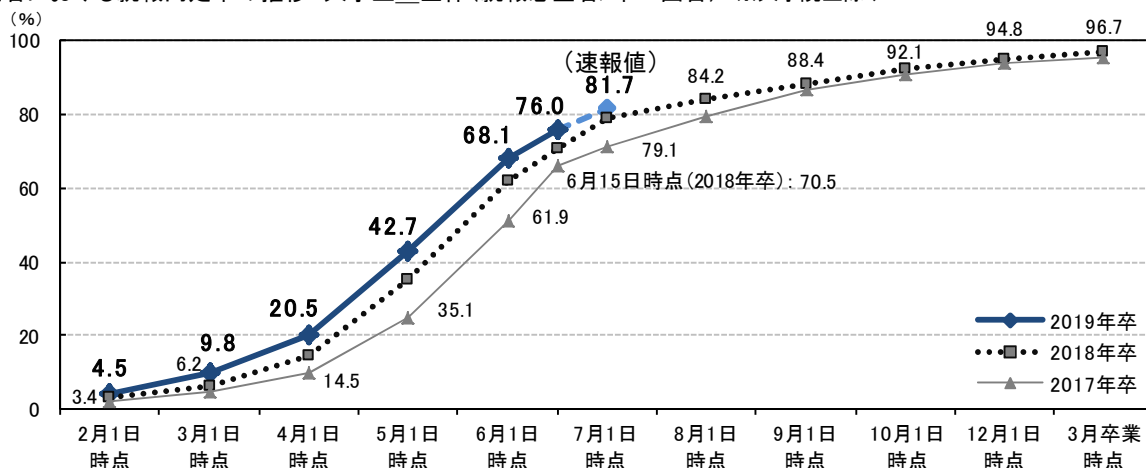
■ 就職志望者における就職活動実施率の推移 大学生\_全体(就職志望者/単一回答) ※大学院生除く



	2月1日 時点	3月1日 時点	4月1日 時点	5月1日 時点	6月1日 時点	6月15日 時点	7月1日 時点	8月1日 時点	9月1日 時点	10月1日 時点	12月1日 時点	3月卒業 時点
全体	85.6%	95.8%	94.7%	87.5%	66.9%	50.9%	(p)35.4%					
2019年卒	85.6%	95.8%	94.7%	87.5%	66.9%	50.9%	(p)35.4%					
2018年卒	85.9%	95.9%	96.0%	90.0%	73.6%	55.5%	38.8%	27.3%	18.0%	10.7%	6.6%	3.5%
2017年卒	85.1%	95.5%	96.6%	92.2%	81.7%	57.5%	47.0%	31.1%	21.4%	14.1%	6.9%	5.3%
前回差		10.2	-1.1	-7.2	-20.6	-16.0	-15.5					
前年同月差	-0.3	-0.1	-1.3	-2.5	-6.7	-4.6	-3.4					

※ (p)は速報値

■ 就職志望者における就職内定率の推移 大学生\_全体(就職志望者/単一回答) ※大学院生除く



	2月1日 時点	3月1日 時点	4月1日 時点	5月1日 時点	6月1日 時点	6月15日 時点	7月1日 時点	8月1日 時点	9月1日 時点	10月1日 時点	12月1日 時点	3月卒業 時点
全体	4.5%	9.8%	20.5%	42.7%	68.1%	76.0%	(p)81.7%					
2019年卒	4.5%	9.8%	20.5%	42.7%	68.1%	76.0%	(p)81.7%					
2018年卒	3.4%	6.2%	14.5%	35.1%	61.9%	70.5%	79.1%	84.2%	88.4%	92.1%	94.8%	96.7%
2017年卒	2.3%	4.6%	9.7%	25.0%	51.3%	65.8%	71.1%	79.3%	86.6%	90.6%	93.6%	95.5%
前回差		5.3	10.7	22.2	25.4	7.9	5.7					
前年同月差	1.1	3.6	6.0	7.6	6.2	5.5	2.6					

※ (p)は速報値

※ 「就職活動実施率」および「就職内定率」の用語の定義は、7ページをご参照ください

「就職活動実施率」の詳細データ

<大学生\_文理別・性別>

□ 就職活動実施率の推移 大学生\_文理別・性別(就職志望者/単一回答) ※大学院生除く

		2月1日 時点	3月1日 時点	4月1日 時点	5月1日 時点	6月1日 時点	6月15日 時点	7月1日 時点	8月1日 時点	9月1日 時点	10月1日 時点	12月1日 時点	3月卒業 時点
全体	2019年卒	85.6%	95.8%	94.7%	87.5%	66.9%	50.9%	(p)35.4%					
	2018年卒	85.9%	95.9%	96.0%	90.0%	73.6%	55.5%	38.8%	27.3%	18.0%	10.7%	6.6%	3.5%
	2017年卒	85.1%	95.5%	96.6%	92.2%	81.7%	57.5%	47.0%	31.1%	21.4%	14.1%	6.9%	5.3%
	前回差		10.2	-1.1	-7.2	-20.6	-16.0	-15.5					
	前年同月差	-0.3	-0.1	-1.3	-2.5	-6.7	-4.6	-3.4					
文系	2019年卒	85.0%	95.4%	95.9%	90.2%	72.7%	55.5%	(p)40.4%					
	2018年卒	86.7%	95.6%	97.1%	92.7%	78.4%	60.7%	43.8%	31.2%	22.0%	13.4%	8.1%	4.0%
	2017年卒	84.4%	95.1%	96.6%	93.5%	85.4%	63.4%	51.3%	34.8%	25.2%	17.3%	8.1%	5.6%
	前回差		10.4	0.5	-5.7	-17.5	-17.2	-15.1					
	前年同月差	-1.7	-0.2	-1.2	-2.5	-5.7	-5.2	-3.4					
理系	2019年卒	86.9%	96.7%	92.4%	81.6%	53.9%	41.0%	(p)24.6%					
	2018年卒	84.4%	96.6%	93.7%	84.0%	63.2%	44.3%	28.0%	18.9%	9.3%	4.9%	3.4%	2.4%
	2017年卒	86.6%	96.3%	96.6%	89.4%	73.2%	44.7%	37.6%	23.0%	13.1%	7.0%	4.3%	4.5%
	前回差		9.8	-4.3	-10.8	-27.7	-12.9	-16.4					
	前年同月差	2.5	0.1	-1.3	-2.4	-9.3	-3.3	-3.4					
男性	2019年卒	85.5%	94.9%	94.2%	86.2%	64.4%	46.8%	(p)31.2%					
	2018年卒	87.4%	95.4%	95.9%	89.6%	72.7%	56.6%	40.2%	29.5%	20.6%	12.6%	7.1%	4.3%
	2017年卒	85.3%	94.8%	96.9%	91.4%	82.0%	55.4%	46.1%	31.4%	22.3%	15.6%	7.7%	6.1%
	前回差		9.4	-0.7	-8.0	-21.8	-17.6	-15.6					
	前年同月差	-1.9	-0.5	-1.7	-3.4	-8.3	-9.8	-9.0					
女性	2019年卒	85.7%	96.8%	95.4%	89.0%	69.6%	55.8%	(p)40.3%					
	2018年卒	84.2%	96.5%	96.2%	90.4%	74.6%	54.3%	37.3%	24.6%	14.7%	8.3%	5.9%	2.5%
	2017年卒	84.8%	96.4%	96.2%	93.1%	81.3%	60.1%	48.2%	30.7%	20.3%	12.3%	6.0%	4.2%
	前回差		11.1	-1.4	-6.4	-19.4	-13.8	-15.5					
	前年同月差	1.5	0.3	-0.8	-1.4	-5.0	1.5	3.0					

※(p)は速報値

## 「就職内定（内々定）率」の詳細データ

&lt;大学生\_文理別・性別&gt;

□ 就職内定率の推移 大学生\_文理別・性別(就職志望者/単一回答) ※大学院生除く

		2月1日 時点	3月1日 時点	4月1日 時点	5月1日 時点	6月1日 時点	6月15日 時点	7月1日 時点	8月1日 時点	9月1日 時点	10月1日 時点	12月1日 時点	3月卒業 時点
全体	2019年卒	4.5%	9.8%	20.5%	42.7%	68.1%	76.0%	(p)81.7%					
	2018年卒	3.4%	6.2%	14.5%	35.1%	61.9%	70.5%	79.1%	84.2%	88.4%	92.1%	94.8%	96.7%
	2017年卒	2.3%	4.6%	9.7%	25.0%	51.3%	65.8%	71.1%	79.3%	86.6%	90.6%	93.6%	95.5%
	前回差		5.3	10.7	22.2	25.4	7.9	5.7					
	前年同月差	1.1	3.6	6.0	7.6	6.2	5.5	2.6					
文系	2019年卒	4.5%	8.6%	18.0%	38.3%	63.3%	72.0%	(p)78.3%					
	2018年卒	2.9%	6.3%	14.4%	32.2%	57.8%	66.5%	76.4%	82.2%	86.5%	90.7%	94.4%	96.5%
	2017年卒	2.2%	5.3%	8.7%	21.3%	48.0%	62.8%	69.2%	77.7%	84.8%	89.1%	93.0%	95.1%
	前回差		4.1	9.4	20.3	25.0	8.7	6.3					
	前年同月差	1.6	2.3	3.6	6.1	5.5	5.5	1.9					
理系	2019年卒	4.7%	12.6%	25.8%	52.0%	78.7%	84.5%	(p)89.1%					
	2018年卒	4.3%	5.8%	15.0%	41.2%	70.8%	79.3%	85.2%	88.4%	92.5%	95.1%	95.6%	97.1%
	2017年卒	2.7%	3.2%	11.9%	33.2%	58.9%	72.5%	75.4%	82.6%	90.5%	93.9%	94.8%	96.3%
	前回差		7.9	13.2	26.2	26.7	5.8	4.6					
	前年同月差	0.4	6.8	10.8	10.8	7.9	5.2	3.9					
男性	2019年卒	5.3%	13.4%	23.6%	46.5%	70.7%	79.2%	(p)84.9%					
	2018年卒	4.2%	7.6%	15.3%	37.1%	62.6%	69.5%	77.2%	82.1%	87.0%	90.8%	94.0%	96.4%
	2017年卒	2.9%	5.0%	9.0%	25.1%	53.4%	66.3%	71.3%	78.8%	86.0%	89.8%	93.0%	95.2%
	前回差		8.1	10.2	22.9	24.2	8.5	5.7					
	前年同月差	1.1	5.8	8.3	9.4	8.1	9.7	7.7					
女性	2019年卒	3.5%	5.7%	16.8%	38.2%	65.1%	72.2%	(p)77.9%					
	2018年卒	2.3%	4.5%	13.6%	32.6%	61.1%	71.7%	81.5%	86.8%	90.1%	93.8%	95.7%	97.0%
	2017年卒	1.7%	4.1%	10.5%	24.9%	48.9%	65.2%	70.9%	79.8%	87.2%	91.6%	94.2%	95.9%
	前回差		2.2	11.1	21.4	26.9	7.1	5.7					
	前年同月差	1.2	1.2	3.2	5.6	4.0	0.5	-3.6					

※(p)は速報値

## 2) 内定取得社数の状況 (7月1日時点)

- 2019年卒大学生の内定取得社数の平均値は、3月1日時点より徐々に増加し7月1日時点で2.39社であった。複数社の内定を取得している割合は7月1日時点で63.8%で、6月15日時点で降6割を超えた。
- 2018年卒大学生の内定取得社数の平均値は、4月1日時点で降徐々に増加し7月1日時点で2.37社であった。複数社の内定を取得している割合は7月1日時点で62.9%で、6月15日時点で降6割を超えて推移した。

■ 就職内定取得者における内定取得社数の推移 大学生\_全体(就職志望者・内定取得者/実数回答) ※大学院生除く  
 ※就職内定取得者(内定の取得経験者)の、その時点までに取得した内定社数

□ 2019年卒

			(%)		
	1社	2社	3社以上	2社以上	平均
● 凡例					
3月1日時点	84.0	11.8	4.2	16.0%	1.20社
4月1日時点	71.4	22.2	6.4	28.6%	1.40社
5月1日時点	56.9	24.3	18.8	43.1%	1.76社
6月1日時点	44.5	27.0	28.5	55.5%	2.14社
6月15日時点	39.2	27.4	33.3	60.8%	2.29社
7月1日時点	(p) 36.2	(p) 27.3	(p) 36.5	(p)63.8%	(p)2.39社

※(p)は速報値

□ 2018年卒

			(%)		
	1社	2社	3社以上	2社以上	平均
● 凡例					
3月1日時点	78.7	11.2	10.1	21.3%	1.52社
4月1日時点	75.2	16.6	8.2	24.8%	1.34社
5月1日時点	66.1	23.4	10.5	33.9%	1.49社
6月1日時点	46.4	31.0	22.7	53.6%	1.94社
6月15日時点	36.5	32.4	31.1	63.5%	2.25社
7月1日時点	37.1	30.1	32.8	62.9%	2.37社
8月1日時点	35.8	30.4	33.8	64.2%	2.39社
9月1日時点	33.8	31.4	34.8	66.2%	2.47社
10月1日時点	34.9	29.8	35.3	65.1%	2.50社
12月1日時点	33.3	29.4	37.3	66.7%	2.51社
3月卒業時点	34.6	29.5	35.9	65.4%	2.46社

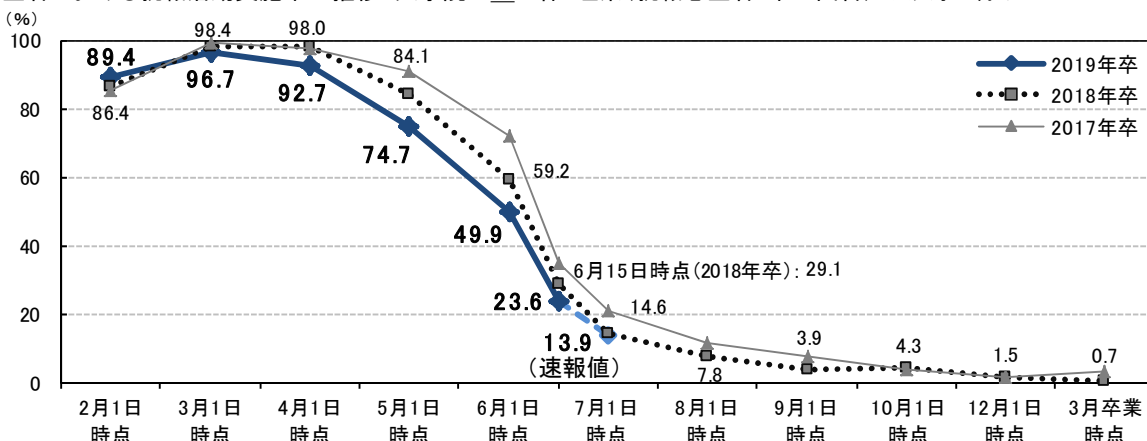
■ 就職内定取得者における平均内定取得社数の推移 大学生\_全体(就職志望者・内定取得者/実数回答) ※大学院生除く

		3月1日 時点	4月1日 時点	5月1日 時点	6月1日 時点	6月15日 時点	7月1日 時点	8月1日 時点	9月1日 時点	10月1日 時点	12月1日 時点	3月卒業 時点
全体	2019年卒	1.20社	1.40社	1.76社	2.14社	2.29社	(p)2.39社					
	2018年卒	1.52社	1.34社	1.49社	1.94社	2.25社	2.37社	2.39社	2.47社	2.50社	2.51社	2.46社
	2017年卒	1.61社	1.53社	1.57社	1.86社	2.04社	2.15社	2.40社	2.32社	2.33社	2.37社	2.44社
	前回差		0.20	0.36	0.38	0.15	0.10					
	前年同月差		-0.32	0.06	0.27	0.20	0.04	0.02				

※(p)は速報値

【参考データ】大学院生の就職活動実施状況および就職内定（内々定）状況

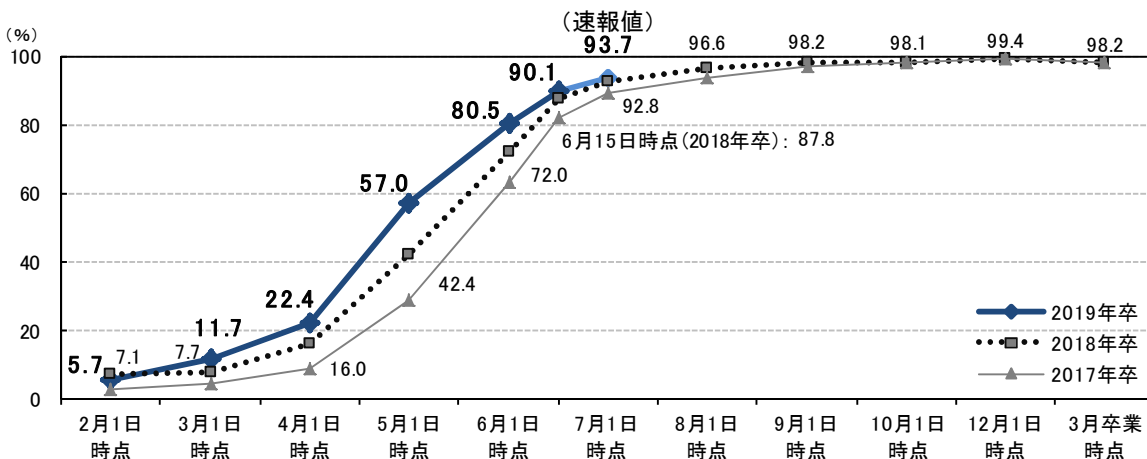
□ 就職志望者における就職活動実施率の推移 大学院生\_全体・理系(就職志望者/単一回答) ※大学生除く



		2月1日 時点	3月1日 時点	4月1日 時点	5月1日 時点	6月1日 時点	6月15日 時点	7月1日 時点	8月1日 時点	9月1日 時点	10月1日 時点	12月1日 時点	3月卒業 時点
全体	2019年卒	89.4%	96.7%	92.7%	74.7%	49.9%	23.6%	(p)13.9%					
	2018年卒	86.4%	98.4%	98.0%	84.1%	59.2%	29.1%	14.6%	7.8%	3.9%	4.3%	1.5%	0.7%
	2017年卒	85.3%	99.2%	97.8%	91.0%	72.3%	35.2%	21.0%	11.5%	7.7%	3.8%	1.4%	3.1%
	前回差		7.3	-4.0	-18.0	-24.8	-26.3	-9.7					
	前年同月差	3.0	-1.7	-5.3	-9.4	-9.3	-5.5	-0.7					
理系	2019年卒	89.8%	97.1%	92.6%	74.0%	48.6%	22.1%	(p)11.7%					
	2018年卒	86.2%	98.3%	97.8%	84.1%	58.3%	27.7%	13.3%	6.0%	2.7%	3.6%	0.8%	0.2%
	2017年卒	85.2%	99.1%	98.2%	90.7%	71.5%	32.7%	18.7%	9.6%	6.9%	2.9%	0.8%	2.0%
	前回差		7.3	-4.5	-18.6	-25.4	-26.5	-10.4					
	前年同月差	3.6	-1.2	-5.2	-10.1	-9.7	-5.6	-1.6					

※(p)は速報値

□ 就職志望者における就職内定率の推移 大学院生\_全体・理系(就職志望者/単一回答) ※大学生除く



		2月1日 時点	3月1日 時点	4月1日 時点	5月1日 時点	6月1日 時点	6月15日 時点	7月1日 時点	8月1日 時点	9月1日 時点	10月1日 時点	12月1日 時点	3月卒業 時点
全体	2019年卒	5.7%	11.7%	22.4%	57.0%	80.5%	90.1%	(p)93.7%					
	2018年卒	7.1%	7.7%	16.0%	42.4%	72.0%	87.8%	92.8%	96.6%	98.2%	98.1%	99.4%	98.2%
	2017年卒	3.0%	4.6%	8.7%	29.1%	63.0%	82.3%	89.4%	93.6%	97.0%	98.0%	99.1%	98.4%
	前回差		6.0	10.7	34.6	23.5	9.6	3.6					
	前年同月差	-1.4	4.0	6.4	14.6	8.5	2.3	0.9					
理系	2019年卒	4.9%	10.9%	22.1%	58.5%	82.2%	91.3%	(p)95.5%					
	2018年卒	5.9%	6.4%	14.6%	42.9%	73.5%	89.1%	93.2%	97.1%	98.3%	98.2%	99.4%	98.1%
	2017年卒	1.8%	4.3%	8.6%	29.4%	64.3%	84.6%	91.6%	95.2%	97.6%	98.6%	99.5%	98.7%
	前回差		6.0	11.2	36.4	23.7	9.1	4.2					
	前年同月差	-1.0	4.5	7.5	15.6	8.7	2.2	2.3					

※(p)は速報値

## 【調査概要】

**調査目的：** 大学生・大学院生における就職活動の実態を把握する

**調査方法：** インターネット調査

**集計方法：** 大学生については、性別、専攻、所属大学の設置主体をもとに、実際の母集団の構成比に近づけるよう、文部科学省「学校基本調査」の数値を参照し、**ウェイトバック集計**を行っている

## 【2019年卒：2018年7月1日時点】【速報版】

**調査対象：** 2019年卒業予定の大学生および大学院生に対して、『リクナビ2019』（※）にて2017年11月24日～12月8日、2018年1月16日～3月31日、5月18日～6月14日に調査モニターを募集し、モニターに登録した学生5,280人（内訳：大学生4,130人/大学院生1,150人）  
\*モニターの抽出条件は下記参照

**調査期間：** 2018年7月1日～7月4日

**集計対象：** 大学生 1,053人/大学院生 488人

※ リクナビ：株式会社リクルートキャリアが運営している、就職活動を支援するサイト <https://job.rikunabi.com/2019/>

## 【2018年卒：2017年7月1日時点】

**調査対象：** 2018年卒業予定の大学生および大学院生に対して、『リクナビ2018』にて2016年11月15日～11月28日、2017年1月12日～1月23日、1月26日～2月6日、3月24日～4月6日、5月25日～5月30日、6月7日～6月12日に調査モニターを募集し、モニターに登録した学生5,978人（内訳：大学生4,893人/大学院生1,085人）

**調査期間：** 2017年7月3日～7月7日

**集計対象：** 大学生 1,485人/大学院生 564人

## 【2017年卒：2016年7月1日時点】

**調査対象：** 2017年卒業予定の大学生および大学院生に対して、『リクナビ2017』にて2016年1月20日～3月27日、4月12日～4月25日、5月20日～5月30日に調査モニターを募集し、モニターに登録した学生9,399人（内訳：大学生7,775人/大学院生1,624人）

**調査期間：** 2016年7月1日～7月8日

**集計対象：** 大学生 2,030人/大学院生 762人

## ＜モニターの抽出条件＞

「卒業後の志望進路（志望する進路のすべて）」の回答状況をもとに、次の条件で対象を抽出

**本調査対象** = 「就職意向者（就職志望者+志望進路未決定者）」（※モニター募集時）

本調査対象については、以下を除いた

- 就職志望者のうち「公務員」「教員」「医師・歯科医師・看護師」のみ選択した者
- 就職以外「起業」「進学(国内)」「進学(留学)」「その他」のみ選択した者

## 【算出方法、用語の定義】

## ＜各率の算出方法＞ 【時点：「当該月1日時点」】

I 就職志望率	=	就職志望人数 ÷ 就職意向人数
II 就職活動実施率	=	就職活動実施人数 ÷ 就職志望人数
III 就職内定率	=	就職内定取得人数 ÷ 就職志望人数

## ＜用語の定義＞

- 就職意向者 = 当初（本調査モニター募集時）の志望進路が「就職」および「未決定」者
- 就職志望者 = 当月、就職を志望している者
- 就職活動実施者 = 当月、就職活動を実施している者（※）
- 就職内定取得者 = 当月までに内定（内々定）の取得経験のある者

※ 就職活動実施状況について、「している」「していない」の選択肢のうち、「している」と回答した者