

## マイナビ、「2020年3月度 アルバイト・パート平均時給レポート」を発表 ～ 3月の全国平均時給は1,106円。最も増加率が高かったのは「九州・沖縄」～

株式会社マイナビ（本社：東京都千代田区、代表取締役社長：中川信行）は、アルバイト募集時の平均時給データ（2020年3月度）を発表しました。本調査は、アルバイト・パート求人情報サイト『マイナビバイト』（<https://baito.mynavi.jp/>）に掲載された求人広告データを集計したものです。

### 【TOPICS】

#### <全国>

- ◆ 3月の全国平均時給は1,106円（前月1,111円、前年同月1,064円）。前月に引き続き、2カ月連続で減少傾向【図1】
- ◆ 各都道府県別の平均時給と最低賃金差が最も大きい都道府県は「東京都」で、最低賃金より218円高い1,231円。次いで「奈良県（対最低賃金+215円）」、「熊本県（対最低賃金+212円）」【図2】
- ◆ 前年同月比では7エリアすべてが増加し、最も増加率が高かったのは「九州・沖縄」で6.8%増の987円（前年同月924円、+63円）【図3】

#### <関東>

- ◆ 関東の3月の平均時給は1,173円（前月1,178円、前年同月1,139円）で、2月に引き続き前月よりも減少傾向となった。職種別の前月比では16職種（大分類）中10職種が減少。最も減少したのは「クリエイティブ・編集」【図3】【図4】

### 【全国調査概要】

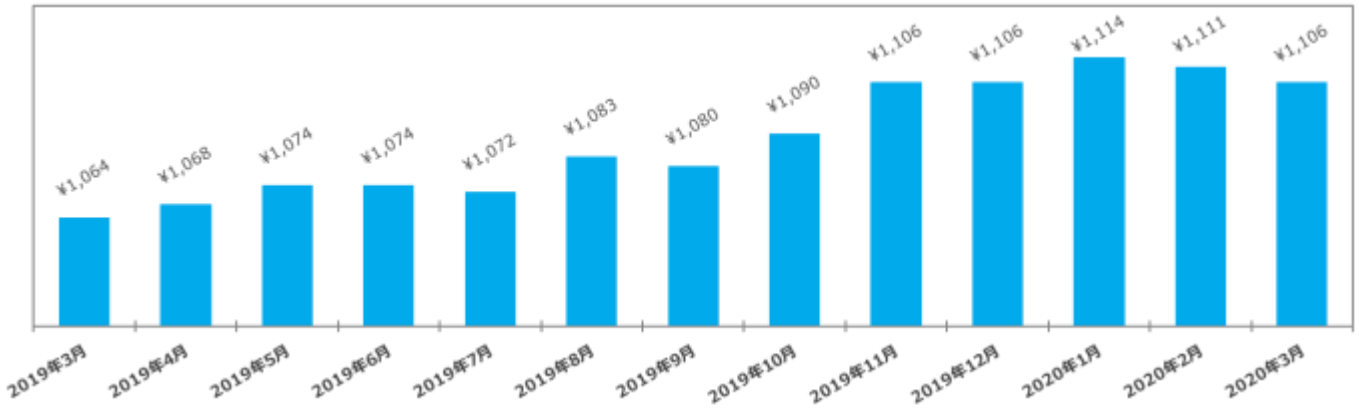
3月の全国平均時給は1,106円（前月1,111円、前年同月1,064円）だった。前月より5円減り、2月に引き続き減少傾向となった。

都道府県別の平均時給と最低賃金の差が最も大きいのは「東京都」で、最低賃金より218円高い1,231円で、次いで「奈良県（対最低賃金+215円）」、「熊本県（対最低賃金+212円）」が続いた。厚生労働省「一般職業紹介状況※」によると、東京都の2月度のパートタイム求人倍率は2.57倍と全国で最も高いことから、人員確保を目的とした時給引き上げが影響しているとうかがえる。

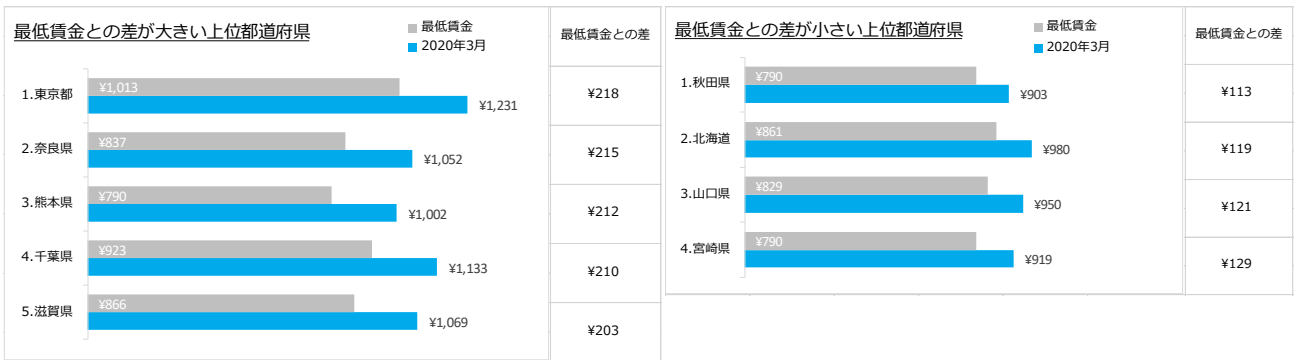
職種別平均時給の前年同月比では16職種（大分類）中、13職種が増加、2職種が減少、1職種が横ばいとなった。最も増加したのは「営業」で+14.6%の1,401円（前年同月1,223円、+178円）で、減少した2職種は「配送・引越・ドライバー」、「教育」だった。

※ 出典：厚生労働省「一般職業紹介状況」（[https://www.mhlw.go.jp/stf/houdou/0000212893\\_00032.html](https://www.mhlw.go.jp/stf/houdou/0000212893_00032.html)）

【図1】 <全国> 平均時給推移



【図2】 都道府県別 平均時給と最低賃金差 (一部抜粋)



【図3】 <全国> 職種別平均時給

職種 (大分類)	全国	関東	関西	東海	北海道・東北	甲信越・北陸	中国・四国	九州・沖縄
飲食・フード	¥ 996	¥ 1,054	¥ 986	¥ 980	¥ 900	¥ 941	¥ 923	¥ 893
販売・接客・サービス	¥ 1,036	¥ 1,094	¥ 1,032	¥ 1,029	¥ 923	¥ 944	¥ 973	¥ 979
アパレル・ファッション関連	¥ 974	¥ 1,026	¥ 982	¥ 989	¥ 900	¥ 941	¥ 914	¥ 900
レジャー・アミューズメント	¥ 1,195	¥ 1,253	¥ 1,281	¥ 1,158	¥ 992	¥ 1,066	¥ 1,048	¥ 1,007
クリエイティブ・編集	¥ 991	¥ 1,092	¥ 995	¥ 973	¥ 850	¥ 883	¥ 861	¥ 889
エンジニア・サポート・保守	¥ 1,399	¥ 1,489	-	¥ 1,394	-	-	-	¥ 1,010
イベント・キャンペーン	¥ 1,413	¥ 1,545	¥ 1,303	¥ 1,169	¥ 1,127	¥ 1,008	¥ 1,096	¥ 1,207
教育	¥ 1,335	¥ 1,361	¥ 1,322	¥ 1,270	¥ 1,265	¥ 1,334	¥ 1,187	¥ 1,232
医療・介護・保育	¥ 1,358	¥ 1,382	¥ 1,335	¥ 1,327	¥ 1,301	¥ 1,305	¥ 1,364	¥ 1,323
オフィスワーク	¥ 1,212	¥ 1,285	¥ 1,145	¥ 1,055	¥ 1,137	¥ 1,084	¥ 1,041	¥ 1,115
営業	¥ 1,401	¥ 1,414	¥ 1,453	¥ 1,683	¥ 1,127	¥ 1,109	¥ 1,297	¥ 1,340
エステ・理美容	¥ 993	¥ 1,038	¥ 991	¥ 1,015	¥ 902	¥ 995	¥ 902	¥ 838
配送・引越・ドライバー	¥ 1,078	¥ 1,138	¥ 1,051	¥ 1,052	¥ 962	¥ 1,003	¥ 990	¥ 962
軽作業	¥ 1,098	¥ 1,148	¥ 1,072	¥ 1,028	¥ 912	¥ 985	¥ 944	¥ 930
工場・倉庫・建築・土木	¥ 1,111	¥ 1,204	¥ 1,110	¥ 1,163	¥ 1,000	¥ 1,093	¥ 960	¥ 929
警備・清掃・ビル管理	¥ 1,021	¥ 1,108	¥ 1,033	¥ 989	¥ 937	¥ 916	¥ 915	¥ 931
アルバイト・パート総計	¥ 1,106	¥ 1,173	¥ 1,106	¥ 1,058	¥ 975	¥ 986	¥ 995	¥ 987

## Press Release

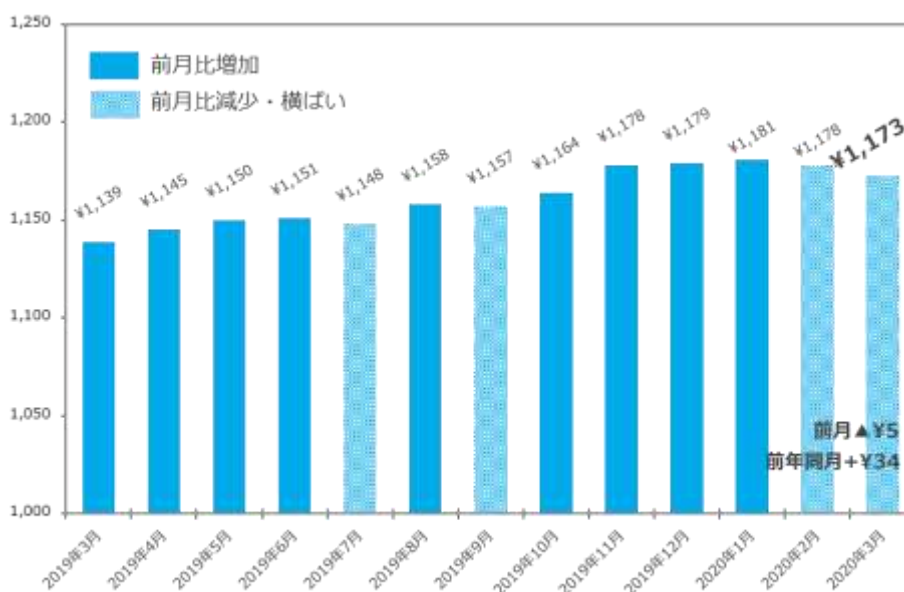
### 【関東エリア概要】

関東の3月の平均時給は1,173円（前月1,178円、前年同月1,139円）で前月から5円下がり、引き続き前月よりも減少傾向となった。前年同月からは34円増加（+3.0%）した。

職種別平均時給の前月比では、16職種（大分類）中10職種が減少した。最も減少率が高かったのは「クリエイティブ・編集」で7.5%減の1,092円となった。

前年同月比でみると16職種中（大分類）13職種が増加した。特に増加した職種は「エンジニア・サポート・保守」で14.6%増の1,489円、次いで「イベント・キャンペーン」で10.4%増の1,545円と、この2職種が2桁%の増加率となった。

【図4】 <関東> 平均時給推移



### 『2020年3月度 アルバイト・パート平均時給レポート』

【調査期間】 2020年3月1日（日）～2020年3月31日（火）

【集計対象データ】 該当月に、弊社アルバイト情報サイト「マイナビバイト」に掲載された求人情報から、下記除外対象データを除き集計。

※除外対象：給与区分が時給以外、給与金額が3,001円以上、雇用形態がアルバイト・パート以外

【集計対象エリア】 全国47都道府県

関東：東京都、神奈川県、埼玉県、千葉県、栃木県、茨城県、群馬県

関西：大阪府、兵庫県、京都府、滋賀県、奈良県、和歌山県

東海：愛知県、静岡県、岐阜県、三重県

北海道・東北：北海道、宮城県、青森県、岩手県、秋田県、山形県、福島県

甲信越・北陸：新潟県、富山県、石川県、福井県、山梨県、長野県

中国・四国：広島県、岡山県、鳥取県、島根県、山口県、香川県、徳島県、愛媛県、高知県

九州・沖縄：福岡県、佐賀県、長崎県、熊本県、大分県、宮崎県、鹿児島県、沖縄県

※調査結果の詳細は会社HPのニュースリリース (<https://www.mynavi.jp/news/>) からご確認いただけます。

【本件に関するお問い合わせ先】  
株式会社マイナビ  
社長室 アルバイトリサーチチーム 早川  
Email : [myArm@mynavi.jp](mailto:myArm@mynavi.jp)

【当社に関するお問い合わせ先】  
株式会社マイナビ  
社長室 広報部 木場  
Email : [koho@mynavi.jp](mailto:koho@mynavi.jp)