

## マスク時代のスキンケア新定番“下まぶたケア” 「アクシージア ビューティーアイズ」シリーズ徹底解剖 ～マスク姿もマスクを外した瞬間も自信溢れる目もと印象へ～

2020年、新型コロナウイルスの感染拡大により、私たちの暮らしは一変し、特に外出する時、人と会う時にマスクの着用は欠かせなくなりました。日々肌を美しく保ちたいと思う人にとって、長時間マスクを着用するという新習慣は肌悩みやトラブルの元となる大敵となったのではないのでしょうか。目もとケアのスペシャリスト アクシージアを代表する「アクシージア ビューティーアイズ」シリーズは、肌悩みの絶えないマスク時代にも、トラブルが表れやすく、かつ、マスク姿において最も重要な「目もと」まわりの徹底したケアが叶えられるシリーズです。**マスク姿でも、マスクを外した瞬間もいきいきとした肌と目もと印象へと導いてくれるシリーズ全アイテムを紹介いたします。**



with マスク時代も自信のある目もとでいるために必要なパーツケアの新定番は“下まぶたケア”

日常的にマスクをするようになってから、多くの方が自分のマスク姿や肌の調子について、意識の変化を感じたのではないのでしょうか。

マスク姿で唯一見えるパーツである目もとの印象は重要です。一方で目もとは、マスクトラブルが表れやすい場所。特に、マスクで鼻や頬全体が常に覆われる中でも、マスクを密着させる目の下＝“下まぶた”はワイヤーなどが当たり摩擦が集中します。



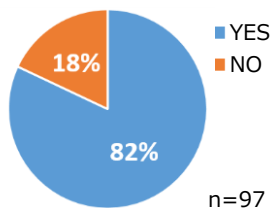
さらに厳しい暑さをマスク姿で乗り越えたこの夏は、夏の強い紫外線や、冷房による乾燥ダメージが目もとまわりに集中しがちです。

**マスクの摩擦ダメージや蒸れ、外出時の紫外線ダメージなど様々なダメージがついて回る中、特にトラブルが集中し、徹底したケアをすべきは「下まぶた」。**力をいれるアイメイクの色素沈着や睡眠不足、疲れなども表れやすい場所です。このパーツをしっかりとケアすることで、マスク姿において気になる目もとの印象は大きく変わります。**まだまだ続く with マスク時代、マスク姿でも、マスクを外した瞬間もいきいきとした目もと印象を目指すためには徹底した「下まぶた」ケアが必要です。**

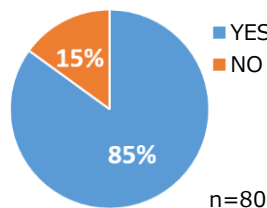
### 【参考】マスク時代の肌とマスク姿に関するInstagramアンケート調査

アクシージア「ビューティーアイズ」のInstagram公式アカウントで“マスクの着用が日常化してからのお肌・マスク姿”に関する3つのアンケートを実施しました。

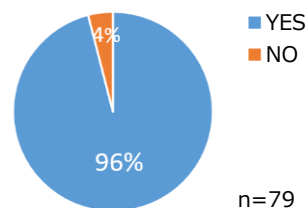
今までよりも“目もとの印象”が気になりますか？



マスクの摩擦による肌トラブルで悩んでいますか？



紫外線ダメージによる目もとのシミやたるみについて対策をしたいと思いますか？



■調査：2020年8月18日～20日

■調査方法：アクシージア ビューティーアイズ公式 Instagram のストーリーズにて調査を実施

## 目もとのスペシャリスト「アクシージア」の「ビューティーアイズ」シリーズで マスクダメージに負けない本気の下まぶたケアを！アイテム徹底解剖！

ビューティーアイズ」シリーズは、2016 年、エステの目もとケアメニューのエッセンスをホームケアへも届けたいという願いを込め、開発しました目もとケア用シリーズ。エッセンスシート・インテンシブ ケア エッセンス・デイケア クリーム の 3 アイテムと、目もとケア用の美顔器がラインナップ。2018 年の日本マーケティングリサーチ機構では“大人女子に評判の化粧品第 1 位”に選ばれ<sup>※1</sup>、さらに SNS や口コミでも話題を呼んでいる人気シリーズです。

※1 調査方法： インターネットブランドイメージ調査 20 代～60 代女性対象 有効回答数 58 名

**4 アイテム全てが、目もとケア用の成分や処方、設計を施しているため、シリーズのライン使いで徹底した下まぶたのケアが可能。with マスク時代の強い味方となる、アクシージアの目もとケア アイテムを紹介いたします。**



■「ビューティーアイズ」シリーズの購入はこちら：

[https://www.axxzia.jp/?utm\\_source=epr&utm\\_medium=cpp&utm\\_campaign=beautyeyes](https://www.axxzia.jp/?utm_source=epr&utm_medium=cpp&utm_campaign=beautyeyes)

■Instagram はこちら：[https://www.instagram.com/beautyeyes\\_official/?hl=ja](https://www.instagram.com/beautyeyes_official/?hl=ja)

### <アクシージア ビューティーアイズ エッセンスシート> 美容液たっぷりのシートで肌が透けるほどに密着！明るく輝くようなふっくら目もと肌に！

#### <特徴>

- 1.厚さわずか 0.3mmの極薄シートで透けるほどの密着感
- 2.綿花の種の周りのうぶ毛状の短繊維の不織布を使用しているため、なかなか乾くことなく、目もとに美容液をたっぷり浸透させます<sup>※2</sup>
- 3.整肌成分で古くから目もとに良いと言われる“アイブライツ”エキスを配合

※2 角質層まで



#### <使い方>

両方の目の下に密着させ、10 分～15 分程度そのままの状態で行ってください。シートをはがした後、目もとまわりに残る美容液は、周囲にやさしく伸ばすようになじませてください。



■ビューティーアイズ エッセンスシートの購入はこちら：

[https://www.axxzia.jp/c/brand/axxzia/a016-es01?utm\\_source=epr&utm\\_medium=cpp&utm\\_campaign=beautyeyes](https://www.axxzia.jp/c/brand/axxzia/a016-es01?utm_source=epr&utm_medium=cpp&utm_campaign=beautyeyes)

**<アクシージア メイトフォーアイズ>  
低周波電流による美容液浸透と、温熱 RF(ラジオ波)の W 機能を搭載した目もとケア美顔器！**

**<特徴>**

1. 温熱 RF (ラジオ波) と低周波のW (ダブル) 機能を搭載。肌に刺激が少なく、肌を優しく温め、刺激しながら角質層へ美容液の浸透を促します。
2. お顔全体のお手入れが可能  
フェイスラインはもちろん、デリケートな目もとまわり、口もとにもご使用できます。
3. 持ち運びに便利な充電式コードレス



**<使い方>**

適量の美容液またはジェルを取り、お手入れをする部位に塗布してください。

電源ボタンを押して電源を入れ、出力のレベルを選んでください。(起動後は自動的にピンクの low に初期設定され、ランプが点灯します。再び電源ボタンを押すと、high になり、赤色のランプが点灯します。初回のご使用は、low をおすすめします。)



目じりのところに  
円を描くように



額から髪の生え際まで  
引っ張り上げるように



眉間から左右両側まで  
引っ張り上げるように



額から髪の生え際まで  
引っ張り上げるように

**<使用回数の目安>**

1 日 1 回 10 分。1 日以上あけて週 3 回まで (お肌の様子を見てお使いください。)

■メイト フォーアイズの購入はこちら：

[https://www.axxzia.jp/c/brand/mateforeyes/a018-mfe01?utm\\_source=epr&utm\\_medium=cpp&utm\\_campaign=beautyeyes](https://www.axxzia.jp/c/brand/mateforeyes/a018-mfe01?utm_source=epr&utm_medium=cpp&utm_campaign=beautyeyes)

**<アクシージア ビューティーアイズ インテンシブケアエッセンス>  
魅せる肌を目指すデリケートゾーン目もと美容液**

**<特徴>**


1. デリケートゾーンの「目もと」に必要な美容成分をマルチに配合した目もと集中ケア美容液です。  
【ハリ】アデノシン三リン酸、リン酸アスコルビル Mg  
【整肌】アイブライツエキス  
【保湿】スクワラン、ポリグルタミン酸、ヒアルロン酸 Na
2. 整肌成分で古くから目に良いと言われるアイブライツエキス配合



**<使い方>**

クレンジング・洗顔で汚れを落とし、化粧水で肌を整える。

目もと美容液「アクシージア ビューティーアイズ インテンシブ ケア エッセンス」を適量 (2 プッシュ程度) 手に取り目のまわりに塗布します。



■ビューティーアイズ インテンシブケアエッセンスの購入はこちら：

[https://www.axxzia.jp/c/brand/axxzia/a016-icp01?utm\\_source=epr&utm\\_medium=cpp&utm\\_campaign=beautyeyes](https://www.axxzia.jp/c/brand/axxzia/a016-icp01?utm_source=epr&utm_medium=cpp&utm_campaign=beautyeyes)

## ＜アクシージア ビューティーアイズ デイケアクリーム＞ 保湿のヴェールでフタをするアイケアステップの仕上げクリーム

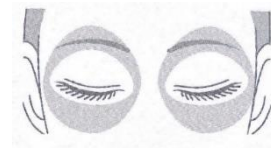
### ＜特徴＞

1. 保湿のヴェールで目もと肌を優しく包み美容液の効果を持続させます。  
【ハリ】リン酸アスコルビル Mg  
【整肌】アイブライトレキス  
【保湿】ベタイン、ヒアルロン酸
2. 整肌成分で古くから目もとに良いと言われるアイブライトレキスを配合。



### ＜使い方＞

仕上げに目もとクリーム「アクシージア ビューティーアイズ デイケアクリーム」を適量（2プッシュ程度）手に取り、目もとまわりに優しくなじませます。  
伸びの良いテクスチャーで、目もとまわりの肌を整えながら、ツヤと潤いのヴェールで優しく包み込まれる感覚を感じてください。



■ビューティーアイズ デイケアクリームの購入はこちら：

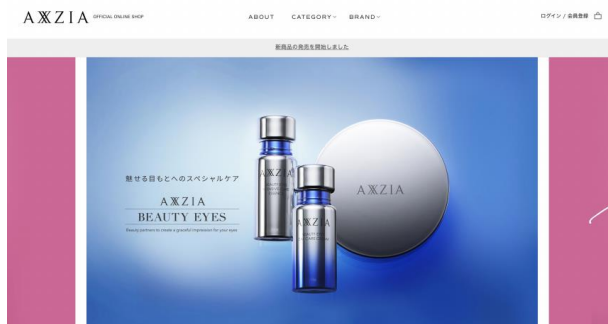
[https://www.axxzia.jp/c/brand/axxzia/a016-dc01?utm\\_source=epr&utm\\_medium=cpp&utm\\_campaign=beautyeyes](https://www.axxzia.jp/c/brand/axxzia/a016-dc01?utm_source=epr&utm_medium=cpp&utm_campaign=beautyeyes)

## 使用ステップ



## アクシージア ビューティーアイズシリーズ 公式サイト・SNS

- 公式 HP  
<https://axxzia.co.jp/>
- アクシージア公式 SHOP <9月2日よりリニューアルオープン！>  
[https://www.axxzia.jp/?utm\\_source=epr&utm\\_medium=cpp&utm\\_campaign=beautyeyes](https://www.axxzia.jp/?utm_source=epr&utm_medium=cpp&utm_campaign=beautyeyes)
- 公式 Instagram @beautyeyes\_official  
[https://www.instagram.com/beautyeyes\\_official/](https://www.instagram.com/beautyeyes_official/)



### ＜AXXZIA(アクシージア)とは＞

AXXZIA(アクシージア)は、2011年にエステサロン専売スキンケアブランドとして誕生しました。2016年に「目もとエステのエッセンスをホームケアへ」というコンセプトで開発された「ビューティーアイズ シリーズ」は、中国を含むアジアで大ヒット。現在、中国、韓国、台湾、シンガポールなどのアジア各国をはじめ、アメリカ、カナダ、オーストラリア、ロシアなどでも展開しています。日本国内では、百貨店やバラエティショップなど多くの店舗で、みなさまにご好評をいただいています。