

マイナビ、「2020年12月度 アルバイト・パート平均時給レポート」を発表 ～ 12月の全国平均時給は1,129円となり、過去最高を更新 ～

株式会社マイナビ（本社：東京都千代田区、代表取締役社長：中川信行）は、アルバイト募集時の平均時給データ（2020年12月度）を発表しました。本調査は、アルバイト・パート求人情報サイト『マイナビバイト』（<https://baito.mynavi.jp/>）に掲載された求人広告データを集計したものです。

【TOPICS】

<全国>

- ◆ 12月の全国平均時給は、1,129円（前月1,122円、前年同月1,106円）となり、調査開始以来最高平均時給を更新。【図1】
- ◆ エリア別平均時給は、7エリア中3エリアで前月比が増加、4エリアが前年同月比で増加。【図2】
- ◆ 職種別平均時給は、16職種中11職種が前月比で増加、8職種が前年同月比で増加。【図3】
- ◆ 都道府県別平均時給は「東京都」が最も高く1,314円、最も低かったのは「高知県」で883円。【図4】

<関東>

- ◆ 関東の12月の平均時給は1,225円（前月1,206円、前年同月1,179円）。前月からは19円増加、前年同月では46円増加。【図2】【図5】

【全国調査概要】

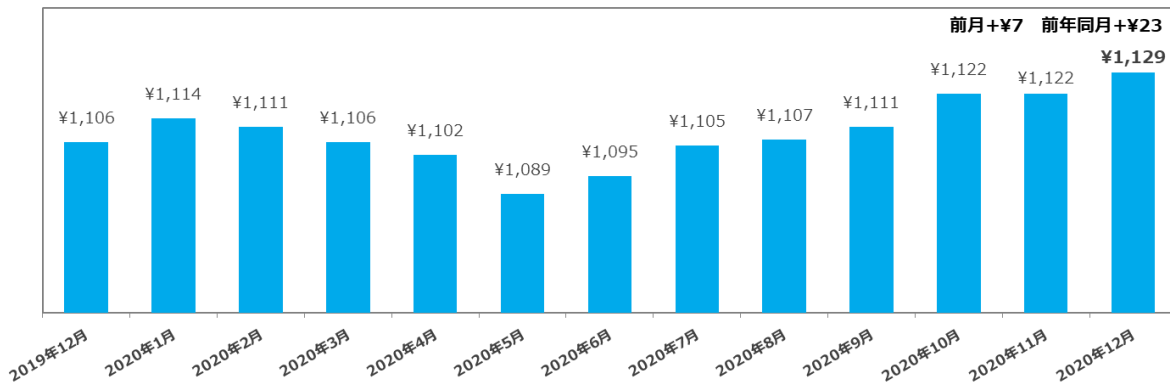
12月の全国平均時給は1,129円となり、2020年10月・11月の1,122円を上回り、2017年の集計開始以来の過去最高を更新した。前年と比較すると、特に「関東」エリアにおける時給が増加し、「東京都」「神奈川県」の平均時給が大幅に上昇した。また「関東」エリアを職種別で見ると、前年と比較して時給相場の低い「飲食・フード」の求人数減少と、「医療・介護・保育」の「ヘルパー・介護」や「軽作業」の「梱包・検品・仕分・商品管理」の求人数増加が影響し、平均時給が上がったとみられる。

エリア別平均時給の前月比は7エリア中3エリア（「関東」「北海道・東北」「中国・四国」）で増加、4エリア（「関西」「東海」「甲信越・北陸」「九州・沖縄」）は減少となった。前年同月比では7エリア中4エリア（「関東」「関西」「東海」「甲信越・北陸」）が増加、3エリア（「北海道・東北」「中国・四国」「九州・沖縄」）は減少した。

職種別平均時給の前月比では16職種（大分類）中、11職種が増加、4職種が減少、1職種が横ばいだった。前年同月比では16職種（大分類）中、8職種が増加、8職種が減少となった。

都道府県別平均時給では、最も高かったのが東京都の1,314円（前月1,272円、前年同月1,240円）、最も低かったのが高知県の883円（前月900円、前年同月914円）となった。

【図1】 <全国>平均時給推移



【図2】 <全国>エリア別平均時給表

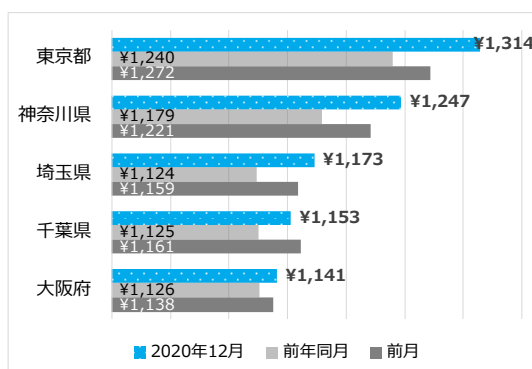
	2020年12月	2019年12月	前年同月比	2020年11月	前月比
関東	¥1,225	¥1,179	¥46	¥1,206	¥19
関西	¥1,106	¥1,100	¥6	¥1,107	(¥1)
東海	¥1,083	¥1,064	¥19	¥1,086	(¥3)
北海道・東北	¥968	¥976	(¥8)	¥963	¥5
甲信越・北陸	¥1,001	¥979	¥22	¥1,039	(¥38)
中国・四国	¥985	¥992	(¥7)	¥982	¥3
九州・沖縄	¥969	¥995	(¥26)	¥971	(¥2)
全国	¥1,129	¥1,106	¥23	¥1,122	¥7

【図3】 <全国>職種別平均時給表

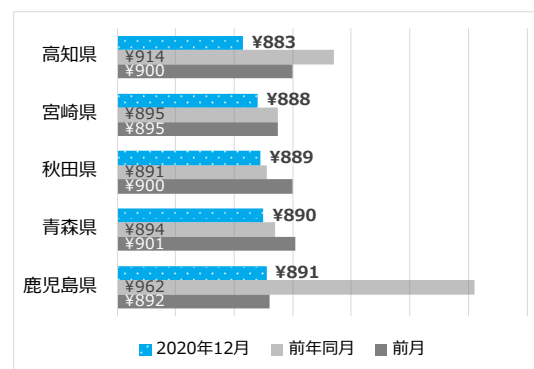
職種 (大分類)	2020年12月	2019年12月	前年同月比	2020年11月	前月比
飲食・フード	¥ 984	¥ 995	(¥11)	¥ 987	(¥3)
販売・接客・サービス	¥ 1,042	¥ 1,066	(¥24)	¥ 1,044	(¥2)
アパレル・ファッション関連	¥ 956	¥ 981	(¥25)	¥ 956	¥0
レジャー・アミューズメント	¥ 1,143	¥ 1,192	(¥49)	¥ 1,118	¥25
クリエイティブ・編集	¥ 1,110	¥ 1,168	(¥58)	¥ 1,143	(¥33)
エンジニア・サポート・保守	¥ 1,387	¥ 1,377	¥10	¥ 1,410	(¥23)
イベント・キャンペーン	¥ 1,485	¥ 1,354	¥131	¥ 1,483	¥2
教育	¥ 1,341	¥ 1,380	(¥39)	¥ 1,308	¥33
医療・介護・保育	¥ 1,389	¥ 1,371	¥18	¥ 1,361	¥28
オフィスワーク	¥ 1,217	¥ 1,226	(¥9)	¥ 1,162	¥55
営業	¥ 1,389	¥ 1,250	¥139	¥ 1,309	¥80
エステ・理美容	¥ 1,012	¥ 1,003	¥9	¥ 1,003	¥9
配送・引越・ドライバー	¥ 1,074	¥ 1,093	(¥19)	¥ 1,073	¥1
軽作業	¥ 1,119	¥ 1,084	¥35	¥ 1,118	¥1
工場・倉庫・建築・土木	¥ 1,156	¥ 1,136	¥20	¥ 1,127	¥29
警備・清掃・ビル管理	¥ 1,030	¥ 1,000	¥30	¥ 1,016	¥14

【図4】 都道府県別 平均時給 (一部抜粋)

平均時給が高い上位5都道府県



平均時給が低い上位5都道府県



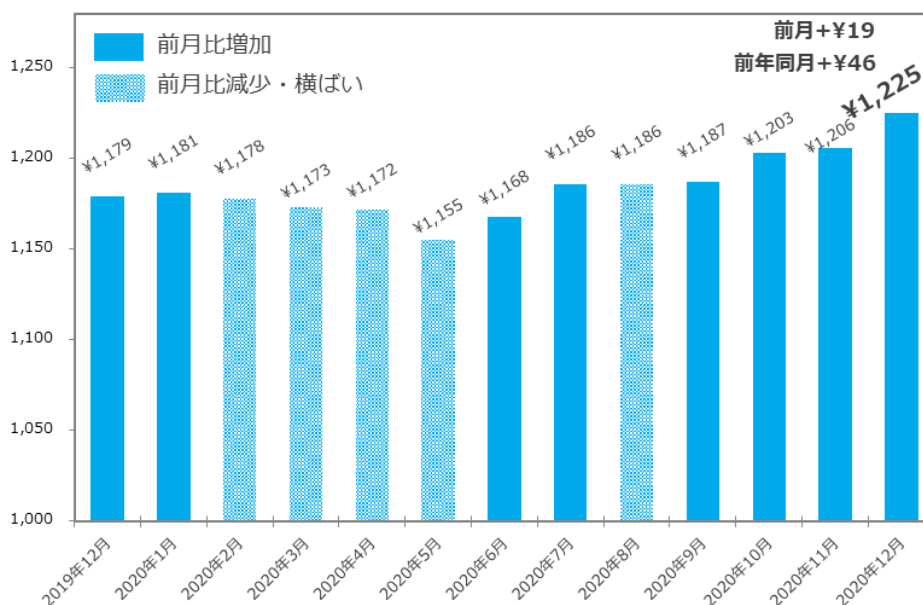
Press Release

【関東エリア概要】

関東の12月の平均時給は1,225円（前月1,206円、前年同月1,179円）。前月からは19円増加、前年同月では46円増加した。

職種別平均時給の前月比では、16職種（大分類）中11職種が増加、5職種が減少した。前月比で最も増加率が高かったのは「営業」で19.4%増の1,491円、最も減少率が高かったのは「イベント・キャンペーン」で2.7%減の1,573円となった。前年同月比でみると16職種（大分類）中7職種が増加、9職種が減少した。前年同月比で最も増加率が高かったのは「営業」で16.7%増、最も減少率が高かったのは「レジャー・アミューズメント」で12.4%減の1,114円となった。

【図5】＜関東＞ 平均時給推移



『2020年12月度 アルバイト・パート平均時給レポート』

【調査期間】 2020年12月1日（火）～2020年12月31日（木）

【集計対象データ】 該当月に、弊社アルバイト情報サイト「マイナビバイト」に掲載された求人情報から、下記除外対象データを除き集計。

※除外対象：給与区分が時給以外、給与金額が3,001円以上、雇用形態がアルバイト・パート以外

【集計対象エリア】 全国47都道府県

関東：東京都、神奈川県、埼玉県、千葉県、栃木県、茨城県、群馬県

関西：大阪府、兵庫県、京都府、滋賀県、奈良県、和歌山県

東海：愛知県、静岡県、岐阜県、三重県

北海道・東北：北海道、宮城県、青森県、岩手県、秋田県、山形県、福島県

甲信越・北陸：新潟県、富山県、石川県、福井県、山梨県、長野県

中国・四国：広島県、岡山県、鳥取県、島根県、山口県、香川県、徳島県、愛媛県、高知県

九州・沖縄：福岡県、佐賀県、長崎県、熊本県、大分県、宮崎県、鹿児島県、沖縄県

※調査結果の詳細は会社HPのニュースリリース (<https://www.mynavi.jp/news/>) からご確認いただけます。

【本件に関するお問い合わせ先】

株式会社マイナビ

社長室 アルバイトトリーサーチーム

Tel : 03-6267-4425 Fax : 03-6267-4145

Email : myArm@mynavi.jp

【当社に関するお問い合わせ先】

株式会社マイナビ

社長室 広報部

Tel : 03-6267-4155 Fax : 03-6267-4050

Email : koho@mynavi.jp