

マイナビ、「2021年1月度 アルバイト・パート平均時給レポート」を発表 ～ 1月の全国平均時給は1,106円。2年7カ月ぶりに前年同月比が減少 ～

株式会社マイナビ（本社：東京都千代田区、代表取締役 社長執行役員：中川信行）は、アルバイト募集時の平均時給データ（2021年1月度）を発表しました。本調査は、アルバイト・パート求人情報サイト『マイナビバイト』（<https://baito.mynavi.jp/>）に掲載された求人広告データを集計したものです。

【TOPICS】

<全国>

- ◆ 1月の全国平均時給は、1,106円（前月1,129円、前年同月1,114円）となり、前月比・前年同月比ともに減少。【図1】
- ◆ エリア別平均時給は、7エリア中すべてのエリアで前月比が減少、5エリアが前年同月比で減少。【図2】
- ◆ 職種別平均時給では16職種中10職種が前月比で減少、11職種が前年同月比で減少。【図3】
- ◆ 都道府県別平均時給では「東京都」が最も高く1,279円、最も低かったのは「青森県」で856円。【図4】

<関東>

- ◆ 関東の1月の平均時給は1,195円（前月1,225円、前年同月1,181円）。前月から30円減少、前年同月では14円増加。【図2】【図5】

【全国調査概要】

1月の全国平均時給は1,106円（前月1,129円、前年同月1,114円）となり、前月比・前年同月比ともに減少した。全国平均時給が前年同月比を割るのは2年7カ月ぶり（31カ月ぶり）となる。

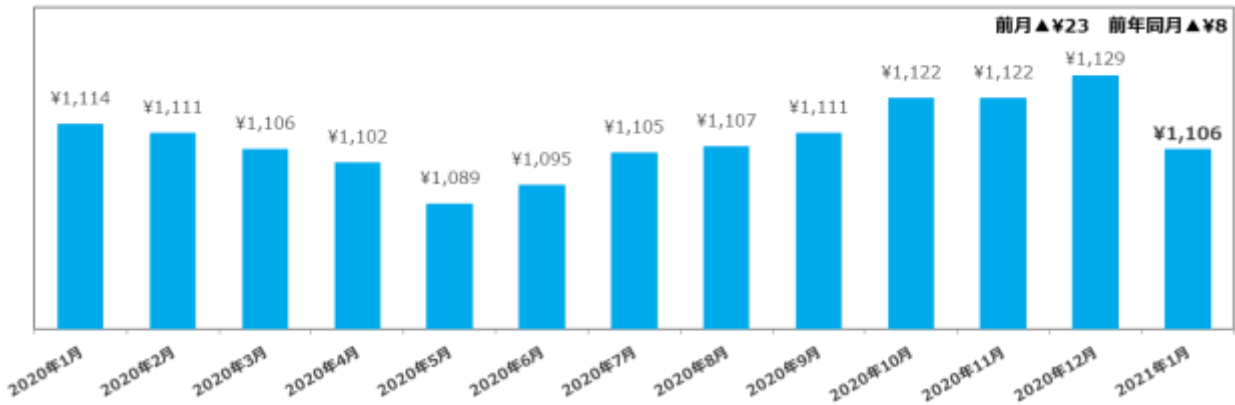
2度目の緊急事態宣言の影響もあり、時給相場の高い首都圏を中心に求人数が減少していること、また人手不足の緩和から時給の引き上げを行う企業が減っているため、全体の平均時給も前年同月比で下がったと考えられる。

エリア別平均時給の前月比は、7エリア中すべてのエリアにおいて減少となった。前年同月比では7エリア中2エリア「関東」「甲信越・北陸」が増加、5エリア「関西」「東海」「北海道・東北」「中国・四国」「九州・沖縄」は減少した。

職種別平均時給の前月比では16職種（大分類）中、6職種が増加、10職種が減少。前年同月比では16職種（大分類）中、4職種が増加、11職種が減少、1職種が横ばいとなった。

都道府県別平均時給では、最も高かったのが東京都の1,279円（前月1,314円、前年同月1,242円）、最も低かったのが青森県の856円（前月890円、前年同月902円）となった。

【図1】 <全国>平均時給推移



【図2】 <全国>エリア別平均時給表

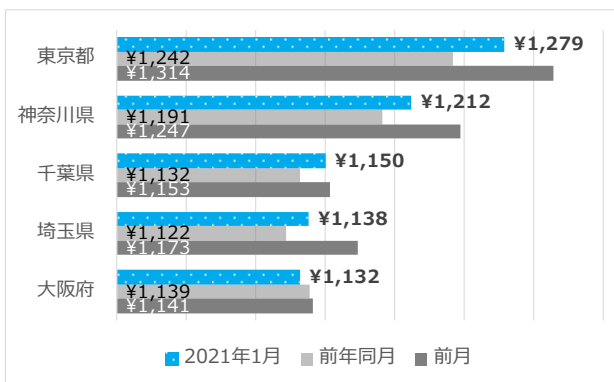
| | 2021年1月 | 2020年1月 | 前年同月比 | 2020年12月 | 前月比 |
|--------|---------|---------|-------|----------|-------|
| 関東 | ¥1,195 | ¥1,181 | ¥14 | ¥1,225 | (¥30) |
| 関西 | ¥1,093 | ¥1,110 | (¥17) | ¥1,106 | (¥13) |
| 東海 | ¥1,058 | ¥1,070 | (¥12) | ¥1,083 | (¥25) |
| 北海道・東北 | ¥957 | ¥993 | (¥36) | ¥968 | (¥11) |
| 甲信越・北陸 | ¥992 | ¥982 | ¥10 | ¥1,001 | (¥9) |
| 中国・四国 | ¥959 | ¥1,000 | (¥41) | ¥985 | (¥26) |
| 九州・沖縄 | ¥953 | ¥1,004 | (¥51) | ¥969 | (¥16) |
| 全国 | ¥1,106 | ¥1,114 | (¥8) | ¥1,129 | (¥23) |

【図3】 <全国>職種別平均時給表

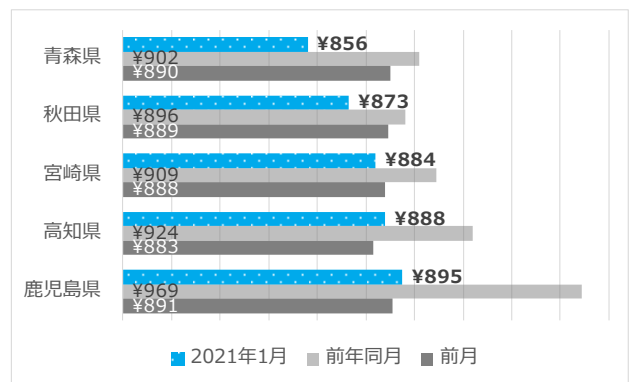
| 職種 (6桁) | 2021年1月 | 2020年1月 | 前年同月比 | 2020年12月 | 前月比 |
|---------------|---------|---------|-------|----------|-------|
| 飲食・フード | ¥ 969 | ¥ 994 | (¥25) | ¥ 984 | (¥15) |
| 販売・接客・サービス | ¥ 1,022 | ¥ 1,061 | (¥39) | ¥ 1,042 | (¥20) |
| アパレル・ファッション関連 | ¥ 953 | ¥ 989 | (¥36) | ¥ 956 | (¥3) |
| レジャー・アミューズメント | ¥ 1,146 | ¥ 1,172 | (¥26) | ¥ 1,143 | ¥3 |
| クリエイティブ・編集 | ¥ 1,087 | ¥ 1,178 | (¥91) | ¥ 1,110 | (¥23) |
| エンジニア・サポート・保守 | ¥ 1,391 | ¥ 1,409 | (¥18) | ¥ 1,387 | ¥4 |
| イベント・キャンペーン | ¥ 1,530 | ¥ 1,399 | ¥131 | ¥ 1,485 | ¥45 |
| 教育 | ¥ 1,343 | ¥ 1,410 | (¥67) | ¥ 1,341 | ¥2 |
| 医療・介護・保育 | ¥ 1,349 | ¥ 1,365 | (¥16) | ¥ 1,389 | (¥40) |
| オフィスワーク | ¥ 1,213 | ¥ 1,220 | (¥7) | ¥ 1,217 | (¥4) |
| 営業 | ¥ 1,394 | ¥ 1,394 | ¥0 | ¥ 1,389 | ¥5 |
| エステ・理美容 | ¥ 1,008 | ¥ 996 | ¥12 | ¥ 1,012 | (¥4) |
| 配送・引越・ドライバー | ¥ 1,065 | ¥ 1,084 | (¥19) | ¥ 1,074 | (¥9) |
| 軽作業 | ¥ 1,111 | ¥ 1,089 | ¥22 | ¥ 1,119 | (¥8) |
| 工場・倉庫・建築・土木 | ¥ 1,158 | ¥ 1,167 | (¥9) | ¥ 1,156 | ¥2 |
| 警備・清掃・ビル管理 | ¥ 1,013 | ¥ 1,010 | ¥3 | ¥ 1,030 | (¥17) |

【図4】 都道府県別 平均時給 (一部抜粋)

平均時給が高い上位5都道府県



平均時給が低い上位5都道府県



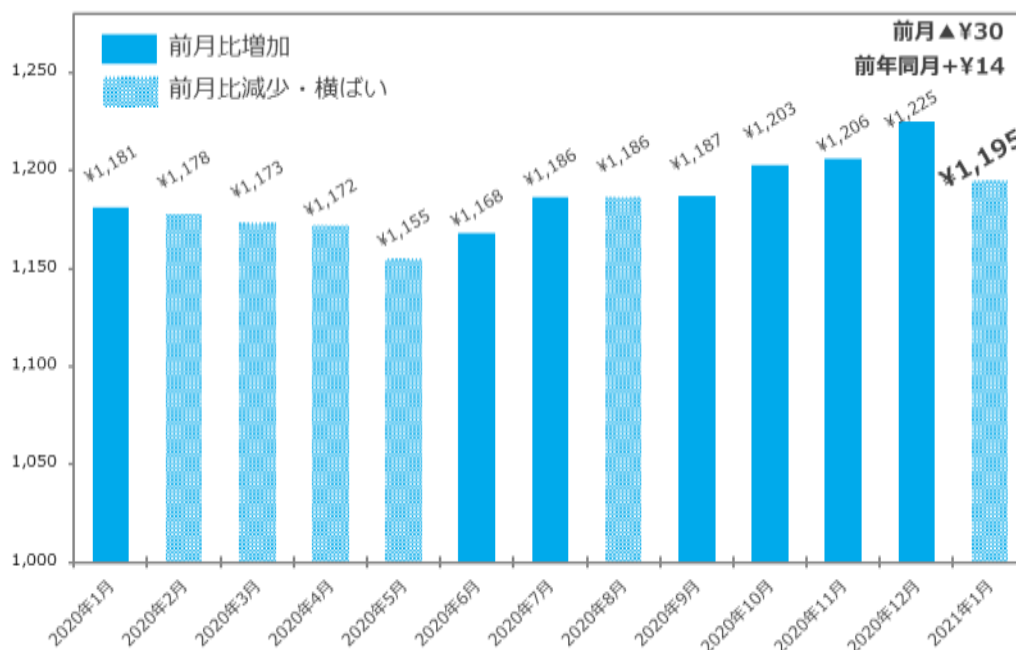
Press Release

【関東エリア概要】

関東の1月の平均時給は1,195円（前月1,225円、前年同月1,181円）。前月からは30円減少、前年同月では14円増加した。

職種別平均時給の前月比では、16職種（大分類）中5職種が増加、11職種が減少した。前月比で最も増加率が高かったのは「イベント・キャンペーン」で5.2%増の1,655円、最も減少率が高かったのは「営業」で4.9%減の1,418円となった。前年同月比でみると16職種（大分類）中7職種が増加、9職種が減少した。前年同月比で最も増加率が高かったのは「イベント・キャンペーン」で8.0%増の1,655円、最も減少率が高かったのは「レジャー・アミューズメント」で8.0%減の1,127円となった。

【図5】＜関東＞ 平均時給推移



『2021年1月度 アルバイト・パート平均時給レポート』

【調査期間】 2021年1月1日（金）～2021年1月31日（日）

【集計対象データ】 該当月に、弊社アルバイト情報サイト「マイナビバイト」に掲載された求人情報から、下記除外対象データを除き集計。

※除外対象：給与区分が時給以外、給与金額が3,001円以上、雇用形態がアルバイト・パート以外

【集計対象エリア】 全国47都道府県

関東：東京都、神奈川県、埼玉県、千葉県、栃木県、茨城県、群馬県

関西：大阪府、兵庫県、京都府、滋賀県、奈良県、和歌山県

東海：愛知県、静岡県、岐阜県、三重県

北海道・東北：北海道、宮城県、青森県、岩手県、秋田県、山形県、福島県

甲信越・北陸：新潟県、富山県、石川県、福井県、山梨県、長野県

中国・四国：広島県、岡山県、鳥取県、島根県、山口県、香川県、徳島県、愛媛県、高知県

九州・沖縄：福岡県、佐賀県、長崎県、熊本県、大分県、宮崎県、鹿児島県、沖縄県

※調査結果の詳細は会社HPのニュースリリース (<https://www.mynavi.jp/news/>) からご確認いただけます。

【本件に関するお問い合わせ先】

株式会社マイナビ
社長室 アルバイトリサーチチーム
Tel : 03-6267-4425 Fax : 03-6267-4145
Email : myArm@mynavi.jp

【当社に関するお問い合わせ先】

株式会社マイナビ
社長室 広報部
Tel : 03-6267-4155 Fax : 03-6267-4050
Email : koho@mynavi.jp