

## 「マイナビ 2022年卒大学生のライフスタイル調査〈今の自分と未来編〉 ～ 就活生の今と、思い描く未来のイメージ ～」を発表

**2022年卒就活生男子の47.8%、女子の52.8%が「選択的夫婦別姓」を希望**

株式会社マイナビ（本社：東京都千代田区、代表取締役 社長執行役員：中川信行）は、2022年卒業予定の大学生・大学院生を対象とした「マイナビ 2022年卒大学生のライフスタイル調査〈今の自分と未来編〉～ 就活生の今と、思い描く未来のイメージ～」を発表しました。調査概要は以下の通りです。

### 【TOPICS】

- ◆「育児休業をとって積極的に子育てしたい」男子の割合は56.5%で6年連続増加、女子は69.9%で微減。  
【図1、2、3】
- ◆「選択的夫婦別姓」を希望する割合は男子で47.8%、女子で52.8%。【図4、5】
- ◆「友人関係の広いネットワーク」「ストレス耐性」「就活に対するやる気」が欠けていると自覚する学生が増加。【図6】

### 【調査結果の概要】

子育てについての考えを聞いたところ、「育児休業を取って積極的に子育てしたい」と回答した割合は、男子56.5%（前年比5.0pt増）、女子69.9%（前年比1.5pt減）だった。男子は6年連続の増加となり、14年卒の調査開始以来の最高値を更新した。子育てについて前向きな回答をした学生に、子供は何人欲しいか聞いたところ、男子の平均は2.16人、女子の平均は2.09人で、ともに17年卒の調査開始以来最も少なかった。【図1、2、3】

「選択的夫婦別姓」について「今まで通り結婚すれば同じ姓になる方が良い」（＝希望しない）と「同じ姓にするか、別の姓にするか、選べる方が良い」（＝希望する）のどちらの考えに近いかが聞いたところ、「選択的夫婦別姓」を「希望する」割合は、男子47.8%、女子52.8%となった。「希望しない」割合は男子33.6%、女子30.5%だった。

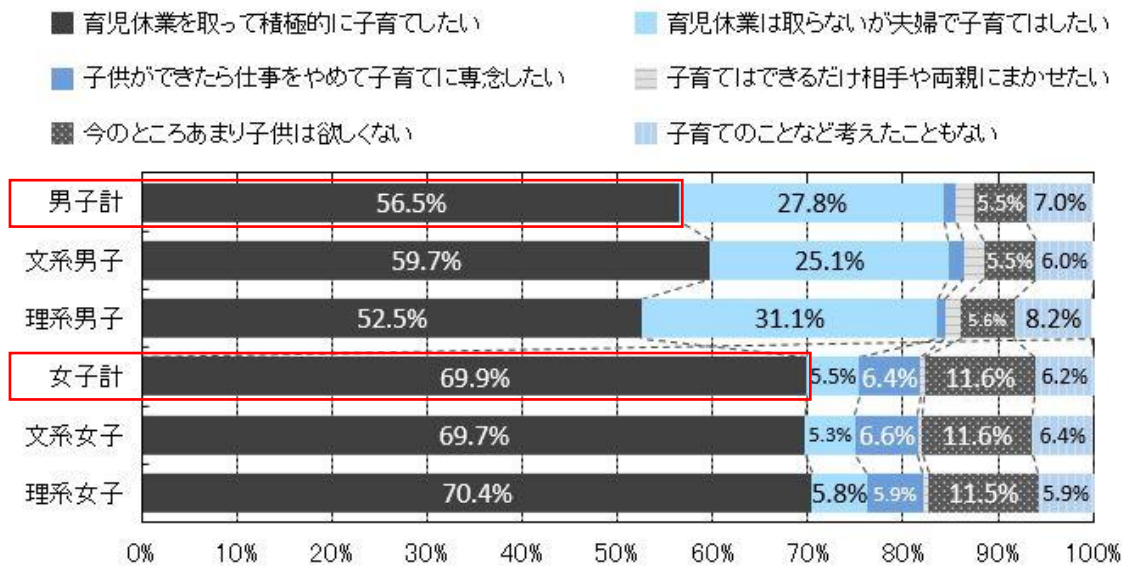
「結婚や育児の質問について回答する際、最も重視した項目」の回答別に、「選択的夫婦別姓」の考え方を集計したところ、女子では、「自分のキャリア・仕事」を重視すると回答した人は、「収入・家計」や「将来持つであろう家庭」を重視する人より「選択的夫婦別姓」を「希望する」割合が高い（58.3%）傾向にあった。【図4、5】

「あなたに欠けていると思うもの」を聞いたところ、男子は「コミュニケーション能力」が35.5%（前年比0.2pt増）と最も多く、女子は「自分の長所をアピールする力」が40.0%（前年比2.1pt減）で、7年連続の最多となった。

前年と比較して大きく変化のあった項目は、男女とも「友人関係の広いネットワーク」「ストレス耐性」「就活に対するやる気」で、「欠けている」と回答した学生が前年より増えている。新型コロナウイルス感染拡大により、大学生の登校日数が前年の半分以下と大幅に減少しており<sup>※1</sup>、そのような状況下で、「友人関係のネットワークづくり」を満足に行えなかったり、ストレスに対して弱くなったりし、「就活に対するやる気」を起すことができていない可能性がある。【図6】

※1 マイナビ 2022年卒大学生のライフスタイル調査〈with コロナ編〉～ 学生生活は with コロナでどう変わったか～

【図1】子育てについて、あなたの考えに近いもの



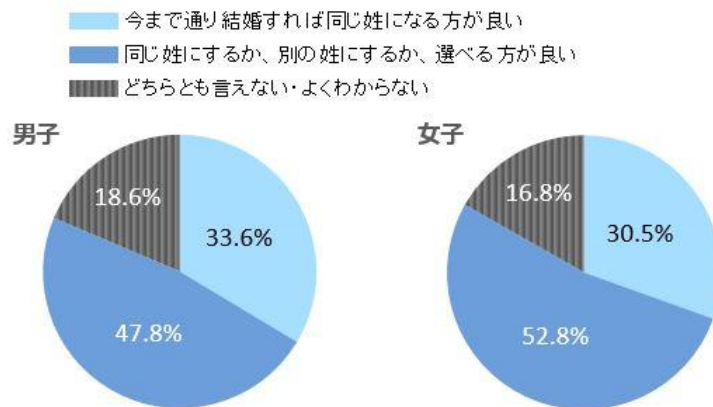
【図2】「育児休業をとって積極的に子育てをしたい」の割合推移



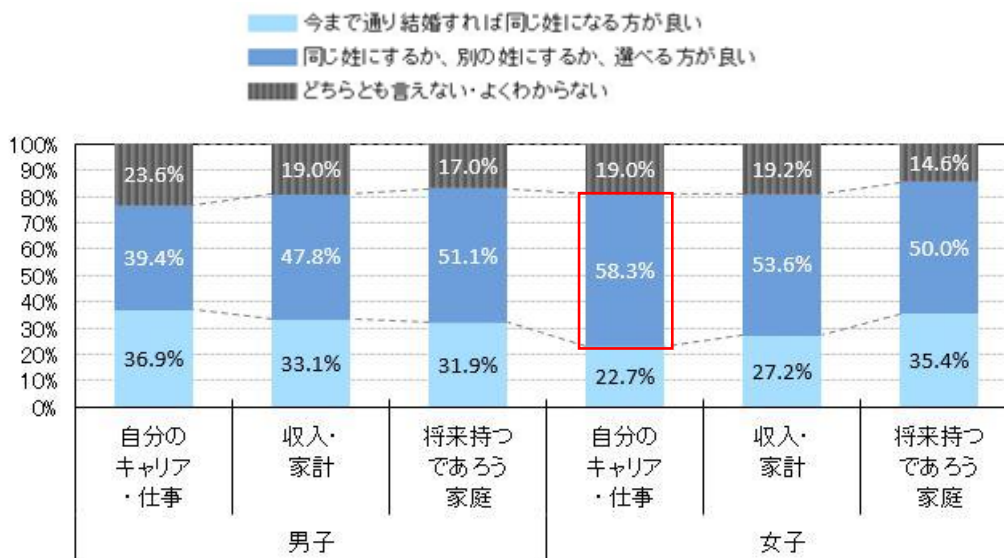
【図3】子供は何人欲しいか・平均人数の推移  
(単位:人)



【図 4】「選択的夫婦別姓」について、あなたの考えに近いもの



【図 5】結婚後の働き方や子育てと働き方についての質問に回答する際、最も重視したことの回答別「選択的夫婦別姓」について、あなたの考えに近いもの



結婚後の働き方や子育てと働き方についての質問に回答する際、最も重視したこと

【図 6】あなたに欠けていると思うもの(複数回答)

男子	22年卒	21年卒	20年卒	19年卒	18年卒	17年卒
1位 コミュニケーション能力	35.5%	35.3%	37.8%	38.0%	34.8%	37.9%
2位 自分の長所をアピールする力	34.0%	35.8%	37.2%	40.7%	38.0%	42.4%
3位 友人関係の広いネットワーク	31.6%	26.9%	28.0%	30.5%	28.5%	33.6%
4位 行動力	28.8%	25.2%	27.4%	27.1%	24.3%	28.5%
5位 ストレス耐性	28.1%	21.4%	21.8%	21.6%	23.0%	22.4%
6位 就活に対する「やる気」	21.2%	16.3%	23.3%	20.3%	18.1%	18.1%
7位 臨機応変に対応する力	20.9%	18.8%	21.3%	22.5%	22.1%	22.0%
8位 社会人になるための心の準備	20.3%	18.2%	20.9%	24.6%	18.0%	20.2%
9位 情報収集力	20.1%	23.4%	25.7%	23.6%	17.5%	22.2%
この中に欠けているものはない	2.6%	3.4%	2.6%	3.3%	3.0%	4.9%
女子	22年卒	21年卒	20年卒	19年卒	18年卒	17年卒
1位 自分の長所をアピールする力	40.0%	42.1%	45.0%	46.4%	42.9%	47.7%
2位 友人関係の広いネットワーク	34.9%	30.8%	31.2%	34.6%	31.7%	36.7%
3位 ストレス耐性	34.5%	29.3%	28.2%	29.5%	28.6%	29.8%
4位 コミュニケーション能力	32.6%	33.6%	37.0%	37.8%	37.4%	38.3%
5位 行動力	28.0%	24.9%	27.6%	28.9%	26.0%	28.5%
6位 就活に対する「やる気」	25.2%	20.1%	25.5%	26.3%	23.3%	23.5%
7位 臨機応変に対応する力	24.3%	23.6%	22.1%	26.3%	25.2%	28.2%
8位 社会人になるための心の準備	22.9%	23.1%	26.1%	30.7%	23.9%	25.8%
9位 情報収集力	22.8%	26.9%	25.5%	28.1%	23.4%	25.9%
この中に欠けているものはない	1.1%	1.9%	1.3%	1.4%	1.6%	1.3%

【「マイナビ 2022年卒大学生のライフスタイル調査<今の自分と未来編>」概要】

- 調査期間：2020年11月26日（木）～2020年12月23日（水）
- 調査方法：2020年11月30日時点のマイナビ2022会員の大学生・大学院生にWEB DMを配信。  
2020年11月26日に過去のアンケート回答者にWEB DMを配信。
- 有効回答数：3,938名（回答内訳：文系男子621名／理系男子594名／文系女子1,871名／理系女子852名）

※調査結果の詳細は会社 HP のニュースリリース (<https://www.mynavi.jp/news/>) からご確認いただけます

【本件に関するお問い合わせ先】

株式会社マイナビ  
社長室 HR リサーチ部  
Tel：03-6267-4571 Fax：03-6267-4145  
Email：[myrm@mynavi.jp](mailto:myrm@mynavi.jp)

【当社に関するお問い合わせ先】

株式会社マイナビ  
社長室 広報部  
Tel：03-6267-4155 Fax：03-6267-4050  
Email：[koho@mynavi.jp](mailto:koho@mynavi.jp)