



肌を治すチカラ



大学共同利用機関法人 自然科学研究機構



株式会社 池田模範堂

令和5年1月31日

記者クラブ 各位

自然科学研究機構 生理学研究所
生命創成探究センター
株式会社 池田模範堂
昭和大 学
京都薬科大学
立命館大学

傷の修復に関わる新たなメカニズムを発見
～皮膚細胞機能がクロライドイオンにより制御される～

お世話になっております。

今回、自然科学研究機構 生理学研究所／生命創成探究センターの富永真琴教授らのグループは、製薬メーカー 株式会社池田模範堂の山野井遊博士、昭和大 学医学部の高山靖規講師、京都薬科大学の細木誠之准教授、立命館大学の丸中良典客員教授（京都工場保健会総合医学研究所長）との共同研究により傷の修復に関わる新たなメカニズムを発見しました。本研究結果は、Communications Biology（2023年1月23日号）に掲載されました。

よろしく願いいたします。

いつでも報道していただけます

<研究について>

自然科学研究機構 生理学研究所 細胞生理研究部門
生命創成探究センター 温度生物学研究グループ

教授 富永真琴（とみなが まこと）

Tel: 0564-59-5286 FAX: 0564-59-5285 携帯電話（富永）：090-9305-3282

Email: tominaga@nips.ac.jp

<広報に関すること>

自然科学研究機構 生理学研究所 研究力強化戦略室

TEL: 0564-55-7722、FAX: 0564-55-7721

Email: pub-adm@nips.ac.jp

傷の治りに関わる新たなメカニズムを発見
～皮膚細胞機能がクロライドイオンにより制御される～

皮膚の傷が治る際には、皮膚表面の細胞である表皮細胞が増殖・移動して傷口を埋めることが重要です。これまでこのような細胞の機能には温度感受性 TRP チャンネルの 1 つである TRPV3 が関与することが知られていました。しかし、この TRPV3 がどのように細胞の機能を制御するのかはよく分かっていませんでした。

今回、自然科学研究機構 生理学研究所／生命創成探究センターの富永真琴教授らのグループは製薬メーカー 株式会社池田模範堂の山野井遊博士、昭和大学医学部の高山靖規講師、京都薬科大学の細木誠之准教授、立命館大学の丸中良典客員教授（京都工場保健会総合医学研究所長）との共同研究により、**TRPV3 がクロライドイオンチャンネルである ANO1 の活性化を介し、表皮細胞の増殖・移動を促進することを明らかにしました。**本研究結果は、Communications Biology（2023 年 1 月 23 日号）に掲載されました。

擦り傷、切り傷などで皮膚が傷ついた時には皮膚の表面を覆っている表皮細胞が削り取られてしまい、その下にある真皮と呼ばれる敏感な組織が露出することで痛みを感じます。また、この真皮には無数の血管があるためこれらが破けることで出血します。このような傷が治る際には傷の周囲に残った表皮細胞が増殖し、傷口を再度覆うように移動することが知られています。これまで、この表皮細胞の増殖・移動には温度感受性 TRP チャンネルの 1 つである TRPV3 が関与することが知られていました。しかし、この TRPV3 がどのように細胞の機能を制御するのかはよく分かっていませんでした。

これまで富永真琴教授らのグループは、他の TRP チャンネル (TRPA1 や TRPV1) が同じ細胞にあるクロライドイオンチャンネルである ANO1 を活性化することを発見していましたが、TRPV3 と ANO1 の関係や、ANO1 やクロライドイオンと傷の治癒の関係は、分かっていませんでした。しかし、表皮細胞には TRPV3 も ANO1 もあることから、今回の研究では、TRPV3 の活性化が ANO1 の活性化を誘導する可能性について検討しました。ヒト表皮細胞を用いて実験を行った結果、TRPV3 を活性化する成分であるカンフル（樟脳）を表皮細胞に作用させるとクロライドイオンに由来する電流が流れ、ANO1 チャンネルの働きを阻害する薬剤を加えた時にだけ、電流が小さくなることが確認されました（図 1）。このこ

とは TRPV3 の活性化が ANO1 の活性化を誘導し、クロライドイオンチャネル由来の電流が流れていることを示しています。

さらに、人工的に傷の治りを模した実験で表皮細胞の動きを観察すると ANO1 の働きを阻害する薬剤の存在下では表皮細胞の動きが遅くなり、増殖も抑制されることが分かりました (図 2)。同様の実験を、クロライドイオンを減らした培養液の中で行うと ANO1 の働きを阻害した場合と同じように、表皮細胞の動きが遅くなり、増殖も抑制されることが分かりました (図 3)。さらに表皮細胞内のクロライドイオン濃度を測定したところ、細胞外のクロライドイオン濃度よりも低く保たれていることが分かりました。

これらのことから TRPV3 により活性化された ANO1 を介してクロライドイオンが細胞内へ流入することが、表皮細胞による傷の修復に重要と考えられます。

ANO1 やクロライドイオンと傷の治癒の関係はこれまで注目されておらず、今回の結果が更なる傷の治りのメカニズム解明に役立ち、新たな傷の治療法の開発につながるものと期待されます。

本研究は文部科学省科学研究費補助金の補助を受けて行われました。

今回の発見

1. 表皮細胞において、TRPV3 が ANO1 を活性化することを明らかにしました。
2. ANO1 によるクロライドイオンの細胞内への流入が傷の修復に関わる細胞機能に重要であることを明らかにしました。

この研究の社会的意義

これまで注目されていなかった ANO1 やクロライドイオンと傷の修復の関係が明らかになったことで、新たな傷の治療法の開発に役立つと考えられます。

図 1

TRPV3 活性化剤による ANO1 の活性化

TRPV3 を活性化する成分であるカンフル（樟脳）を表皮細胞に作用させるとクロライドイオンに由来する電流が流れることが確認されました (a)。反応の線が下に移動しているほど、大きな電流が流れていることを意味しています。

また、この電流は途中で ANO1 の阻害剤を加えることで小さくなる (b) ことから ANO1 に由来するものと考えられます。

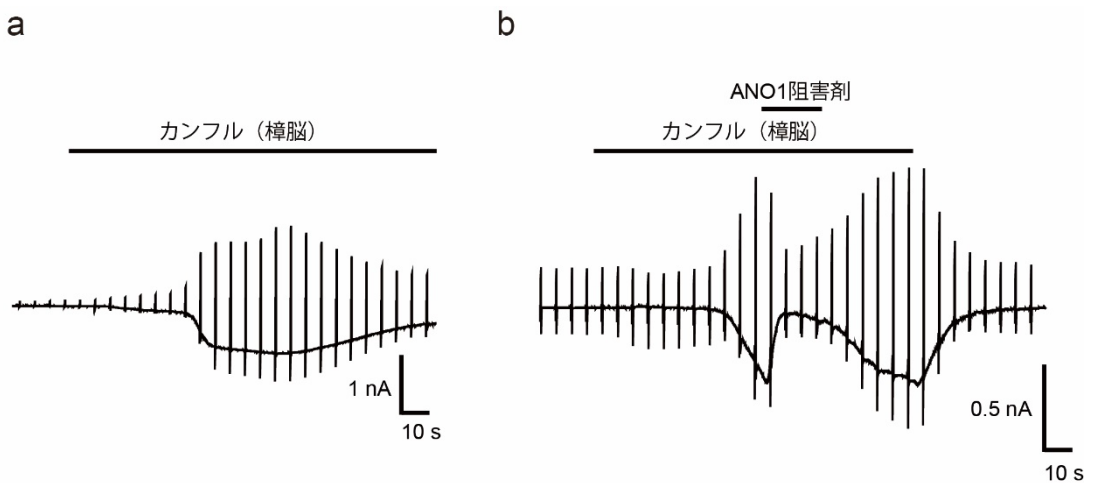


図 2

人工傷モデルにおいて ANO1 は表皮細胞の動きや増殖に重要

シート状に培養した表皮細胞を一部除去 (下図左側写真の白点線内) し、このスペースを表皮細胞が埋める過程を観察しました。ANO1 の阻害剤がない場合は時間経過と共にスペースが埋まっていますが、阻害剤が入っている場合はほとんどスペースが埋まらないことが分かります。つまり、ANO1 は表皮細胞の動きや増殖を促進する働きをしていると考えられます。

また、12 時間後まで阻害剤入で培養した後に阻害剤を除去し、24 時間後まで培養した場合は再度スペースが埋まり始めています。このことから阻害剤に細胞を破壊するような作用は無いことが分かります。

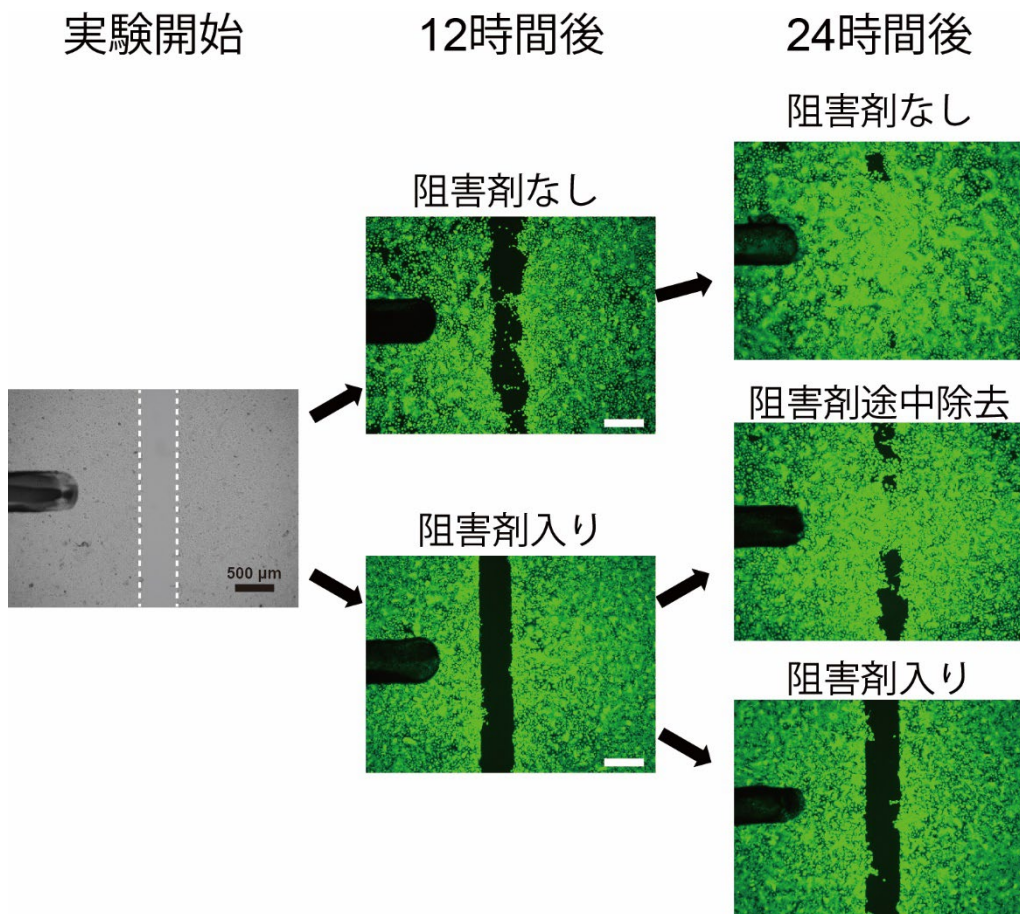
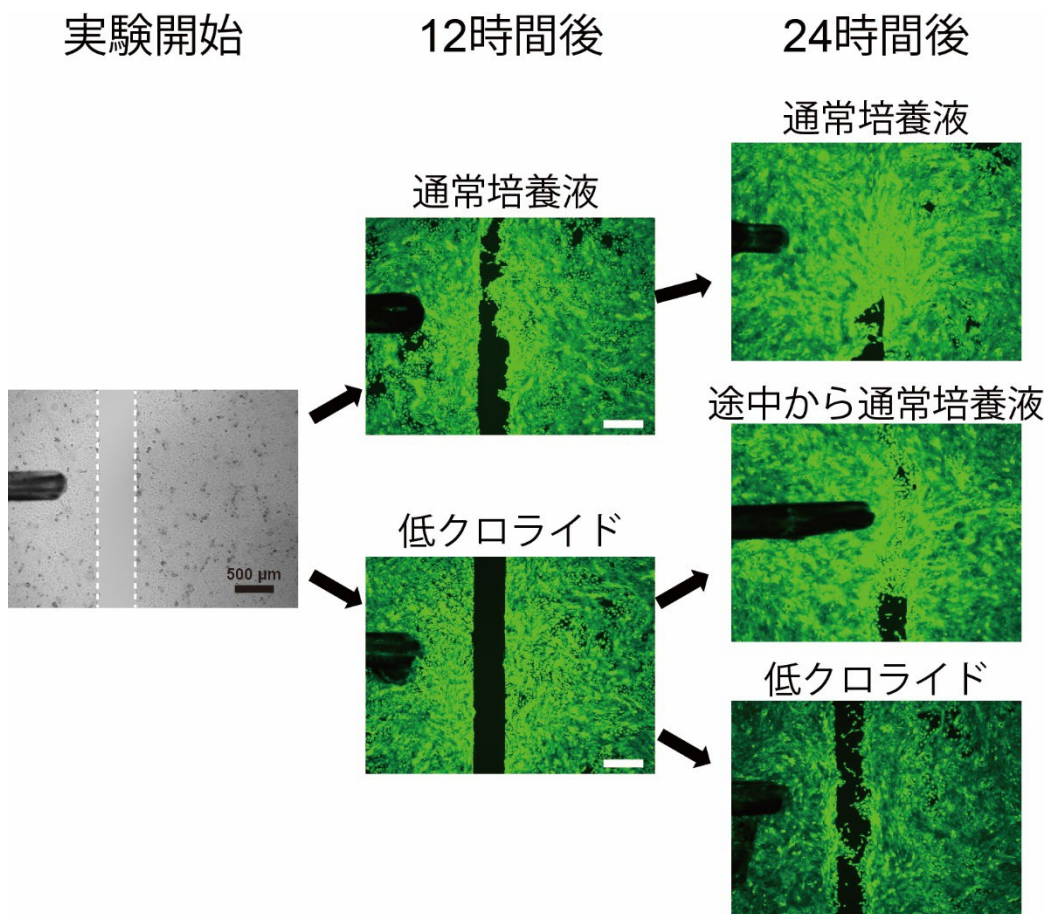


図 3

人工傷モデルにおいてクロライドイオンは表皮細胞の動きや増殖に重要

人工傷モデルでクロライドイオンを減らした培養液を用い、通常の培養液と比較しました。低クロライド培養液では ANO1 阻害剤を用いた場合と同様にほとんどスペースが埋まらないことが分かります。このことは、ANO1 が表皮細胞の動きや増殖を促進する際にクロライドイオンが重要な働きをしていることを示しています。

また、12 時間後まで低クロライド培養液で培養した後に通常の培養液に戻し、24 時間後まで培養した場合は再度スペースが埋まり始めています。このことから低クロライド培養液にも細胞を破壊するような作用が無いことが分かります。



論文情報

TRPV3-ANO1 interaction positively regulates wound healing in keratinocytes

Yu Yamanoi, Jing Lei, Yasunori Takayama, Shigekuni Hosogi, Yoshinori Marunaka,
Makoto Tominaga

Communications Biology 6, Article number: 88 (2023)

DOI : <https://doi.org/10.1038/s42003-023-04482-1>

お問い合わせ先

<研究について>

自然科学研究機構 生理学研究所 細胞生理研究部門
生命創成探究センター 温度生物学研究グループ
教授 富永真琴 (とみなが まこと)

Tel: 0564-59-5286 FAX: 0564-59-5285

Email: tominaga@nips.ac.jp

<広報に関すること>

自然科学研究機構 生理学研究所 研究力強化戦略室

TEL: 0564-55-7722 FAX: 0564-55-7721

Email: pub-adm@nips.ac.jp

自然科学研究機構 生命創成探究センター 研究戦略室

TEL: 0564-59-5885 FAX: 0564-59-5202

Email: press@excells.orion.ac.jp

株式会社 池田模範堂

総務グループ 広報・社会貢献チーム

TEL : 076-472-1133 FAX : 076-472-0092

Email: oizumi.i@ikedamohando.co.jp

昭和大学 総務部 総務課 大学広報係

TEL: 03-3784-8059

Email: press@ofc.showa-u.ac.jp

京都薬科大学 企画・広報課

TEL:075-595-4691 FAX : 075-595-4750

Email: kikaku@mb.kyoto-phu.ac.jp

立命館大学広報課

TEL:075-813-8300

Email: r-koho@st.ritsumei.ac.jp