

2024年4月16日
京都水族館

絶滅の恐れのあるいきものを知って守る 京都薬用植物園との協働 希少な魚と植物を相互展示 ～「里山教室 2024～里山で遊ぼう～」も開催～

京都水族館（所在地：京都市下京区、館長：坂野 一義）は、このたび、武田薬品工業株式会社 京都薬用植物園（所在地：京都市左京区、園長：野崎 香樹、以下「京都薬用植物園」）と協働し、希少種の魚や植物を交換する相互展示を始めますのでお知らせします。京都水族館では、2024年4月23日（火）より、「京の里山」エリアにて希少種の水生植物を展示します。



京都薬用植物園から提供されるカキツバタ



田植え体験（イメージ）



稲刈り体験（イメージ）

本取り組みでは、京都水族館と京都薬用植物園がそれぞれ保有、飼育する、京都府内で絶滅の恐れがあるとされる希少種の魚と植物を交換し相互に展示する取り組みを開始します。お客さまに京都の希少ないきものを間近で観察し、知っていただくことで、いきものを取り巻く環境を考え、次世代へとつなぐ重要性をお伝えします。

当館からは、淡水魚の「カワバタモロコ」を京都薬用植物園へ提供します。京都薬用植物園からは、「オニバス」や「ミズアオイ」など9種類の水生植物が提供され、提供された植物は「京の里山」エリアにて展示します。当館では、展示開始にあたり、京都市内の小学生を招待して、水生植物9種のうち「オグラコウホネ」と「カキツバタ」の植え付けを子どもたちと一緒にを行います。

また、「京の里山」エリアでは、年間パスポート会員さま限定プログラム「里山教室 2024～里山で遊ぼう～」を2024年5月11日（土）から開催します。昔ながらの手法で田植え、稲刈り、脱穀精米などの稲作と、収穫した稲わらを使ったしめ縄づくりを行います。水といきもの、いきものと食物、食物と人とのつながりや、生物多様性の大切さをお伝えします。

当館では、子どもたちや地域社会と一緒に未来の地球にバトンをつなぐ活動「AQTION！（アクション）※1」を推進しています。今後も水族館を通して、子どもたちが自然環境に触れ、地球環境やいのちの大切さを思う心を育むプログラムを展開していくとともに、絶滅の危機にある希少種の保全とその発信を行ってまいります。

※1 [2021年12月20日付リリース：京都水族館・すみだ水族館のサステナビリティ推進プロジェクト 未来の地球にバトンをつなぐ活動「AQTION！（アクション）」](#)

以上

<報道関係者からのお問い合わせ先>
京都水族館 企画広報チーム 杉山・藤原
TEL：075-354-3116 MAIL：press-kyoto@orix-aqua.co.jp

1. 武田薬品工業株式会社 京都薬用植物園概要

京都市左京区に位置し、94,000 m²の敷地の中に約 2,900 種の植物を保有している薬用植物園。このうち約 1,900 種が薬用植物で、242 種が環境省版レッドリストに掲載されている絶滅危惧種です。医療関係者・学生・児童への研修と教育普及活動、薬用植物の栽培研究と技術の継承、絶滅危惧種など重要な薬用植物の収集・保全の三つを目的としています。特に、2023 年度より「生物多様性保全」と「教育普及」の二つのテーマにコミットするチームを新たに設け、CSR 活動拠点としての役割を強化しています。また、日本植物園協会が 2006 年に開始した植物多様性保全拠点園ネットワーク事業への参画や、2024 年 1 月 31 日に登録博物館として登録^{※2}を受けるなど、「薬用植物の保全拠点園」として、保全、収集・保存、普及・啓発に努めています。

公式ウェブサイト：<https://www.takeda.co.jp/kyoto/>

※2 参照：[文化庁 博物館総合サイト 全国の博物館](#)

※希少な薬用植物の保護・保全の観点から一般公開はしていません。見学は完全予約制にて受け入れています。

2. 京都水族館、京都薬用植物園の希少種相互展示概要

京都水族館と京都薬用植物園が保有する魚と植物を交換し相互に展示します。対象は、京都府改訂版レッドリスト^{※3}に掲載される希少種の魚と植物で、京都水族館からは、淡水魚「カワバタモロコ」を提供します。京都薬用植物園からは、「オニバス」や「ミズアオイ」など 9 種類の水生植物が提供され、植物は「京の里山」エリアにて展示します。本取り組みにより、両園館のお客さまに希少ないきものを間近で観察していただき、いきものを取り巻く環境について考え、次世代へつなぐ重要性をお伝えします。相互展示のほか、両園館で飼育情報の共有を行い、それぞれの公式ウェブサイトなどにて情報発信を行う予定です。

※3 レッドリストとは、絶滅のおそれのある野生生物種をとりまとめたリスト。（参照：[京都府レッドデータブック情報](#)）

展示開始日：2024 年 4 月 23 日（火）

対象希少種と展示場所：

エゾミソハギ、オグラコウホネ、オニバス、ガガバタ、カキツバタ、コガマ、タコノアシ、ミクリ、ミズアオイ：京都水族館「京の里山」エリアにて展示

カワバタモロコ：京都薬用植物園「いきもの共生エリア」にて展示


※京都薬用植物園では、希少な薬用植物の保護・保全の観点から一般公開はしていません。見学は完全予約制にて受け入れています。



カワバタモロコ




エゾミソハギ



オグラコウホネ



オニバス



ガガバタ



カキツバタ




コガマ



タコノアシ



ミクリ



ミズアオイ

■地元の小学生を招待 いきもの観察会と希少植物の植え付け式を開催

2024 年 4 月 23 日（火）に京都市内の小学生 43 名を招待し、「京の里山」エリアにすむ「カワバタモロコ」などのいきものの採集と観察をする「いきもの観察会」を行います。観察会終了後には、京都薬用植物園との希少種の交換と植え付け式を執り行い、新たに展示する 9 種の水生植物のうち、「オグラコウホネ」と「カキツバタ」を子どもたちと一緒に植え付けます。

※天候などにより、中止や内容を変更する場合があります。



いきもの観察会 (イメージ)

3. 「京の里山教室 2024～里山で遊ぼう～」実施概要

当館の年間パスポート会員さま限定のプログラムで、4回に分けて開催します。里山風景を再現した「京の里山」エリアで、飼育スタッフと田植え、稲刈り、脱穀精米などの稲作や、収穫した稲わらを使ったしめ縄作りを体験できます。昔ながらの手法で稲作を体験することで、食べ物を作る大変さを学び、自然を身近に感じていただけるプログラムです。

料 金：無料 ※別途京都水族館の年間パスポートが必要

場 所：「京の里山」エリア

定 員：各回 15名

対 象：小学1年生以上

参加日時時点で有効期限内の京都水族館年間パスポートをお持ちの方

参加方法：施設公式ウェブサイトから事前申し込み

※応募多数の場合は抽選となります。当選された方にはメールでご連絡します。

※小学生は保護者の同伴が必要です。(保護者も年間パスポートが必要)

第1回「里山で遊ぼう!～田植え編～」

水を張った田んぼに入り、泥の感触や冷たさを感じながら、稲の苗を手作業で一株ずつ植えていきます。当館の飼育スタッフや地元の農家さんが、苗を植える間隔や深さなどの田植えのコツを教えてください。

開催日時：2024年5月11日(土) 午前10時15分～正午

応募期間：2024年4月22日(月)～5月2日(木)



飼育スタッフや農家さんに教わりながら田植え体験

第2回「里山で遊ぼう!～稲刈り編～」

鎌を使って、たわわに実った稲を根元から刈り取ります。その後、刈った稲を少しずつ束ねて乾燥させる「はざ掛け」も体験します。

開催日時：2024年9月14日(土) 午前10時15分～正午

※稲の成長具合により日程は変更となる可能性があります。

※応募期間は決定し次第、公式ウェブサイトでお知らせします。



稲刈りの後に行う稲を乾燥させる「はざ掛け」

第3回「里山で遊ぼう!～脱穀・精米編～」

千歯こきや唐箕(とうみ)を使い、稲をもみ殻・玄米・ちりなどに選別します。力のいる作業や手間のかかる作業を通して、食物作りの大変さを実感しながら、脱穀精米作業を体験します。

開催日時：2024年9月28日(土) 午前10時15分～正午

※稲の成長具合により日程は変更となる可能性があります。

※応募期間は決定し次第、公式ウェブサイトでお知らせします。



昔の器具を使った脱穀精米体験

第4回「里山で遊ぼう!～しめ縄作り編～」

9月に収穫した稲わらを使い、家内安全・厄除けのご利益があるとされる「しめ縄」を作ります。良い新年になるように祈りを込めて、飼育スタッフと一緒に制作します。

開催日時：2024年12月14日(土) 午前10時15分～正午

※日程、開催場所は状況により変更となる可能性があります。

※応募期間は決定し次第、公式ウェブサイトでお知らせします。



飼育スタッフと一緒にしめ縄作り体験

※天候などにより、予告なく中止や内容を変更させていただく場合があります。

【施設概要】

| | | | | |
|----------|---|-----------------------------|---------------|---|
| 施設名称 | 京都水族館 | | | |
| 英名 | KYOTO AQUARIUM | | | |
| 運営会社 | オリックス不動産株式会社（本社：東京都港区、社長：深谷 敏成） | | | |
| 運営業務受託会社 | オリックス水族館株式会社（本店：東京都港区、社長：似内 隆晃） | | | |
| 館長 | 坂野 一義（さかの かずよし） | | | |
| 開業日 | 2012年3月14日（水） | | | |
| 場所 | 京都市下京区観喜寺町 35-1（梅小路公園内） | | | |
| 営業時間 | <p>午前10時00分～午後6時00分 ※一部の土・日・祝日・特定日は午後8時00分まで ※入場受付は閉館の1時間前まで ※日による変更あり。詳細は、営業カレンダーをご覧ください。 ※気象状況および貸切営業等により営業時間を変更する場合があります。 ※入館には人数制限を設けており、混雑状況により整理券を配布させていただく場合がございます。</p> | | | |
| 休館日 | なし（年中無休）※水族館のメンテナンスや気象状況による臨時休業あり | | | |
| 公式ウェブサイト | https://www.kyoto-aquarium.com | | | |
| 料金（税込み） | 【個人のお客さま】 | | | |
| | | 大人 | 高校生 | 中・小学生 幼児 (3歳以上) |
| | 一般料金 | 2,400円 | 1,800円 | 1,200円 800円 |
| | ※中学生、高校生の方は、チケット売り場で生徒手帳の提示が必要。 ※障がい者手帳をご提示の方とご同伴の方（1名）は、一般料金の半額。 | | | |
| | 年間パスポート | 5,300円 | 4,000円 | 2,700円 1,800円 |
| | ※中学生、高校生の方は、チケット売り場で生徒手帳の提示が必要。 ※障がい者手帳をご提示の方は、年会費が半額。 | | | |
| | 【団体のお客さま】 | | | |
| | 一般団体 (20名以上) | 大人 (大学生含む) 2,160円 | 高校生 1,620円 | 中・小学生 1,080円 幼児 (3歳以上) 720円 |
| | 学校団体 ※引率の教員の方 は無料 (一部上限あり) | 大人(大学生・ 保護者含む) 1,800円 | 高校生 1,350円 | 中・小学生 900円 幼児 (0歳から有料) 600円 |
| | ※学校の行事としてのご入場に際しての適用 | | | |
| アクセス | <p><徒歩の方> ・「京都」駅中央口より西へ徒歩約15分 ・JR山陰本線「梅小路京都西」駅より東へ徒歩約7分 <バスをご利用の方> ・「京都」駅より、京都市バスで約8分「七条大宮・京都水族館前」下車、京阪京都交通で約5分「七条大宮・京都水族館前」下車、または西日本JRバスで約5分「七条大宮・京都水族館前」下車、土日祝は「東寺・梅小路エクスプレス」が運行 ・阪急「大宮」駅より、京都市バスで約8分「七条大宮・京都水族館前」 ・阪急「桂」駅より、京阪京都交通で約16分「七条大宮・京都水族館前」 ・京阪「七条」駅より、京都市バスで約14分「七条大宮・京都水族館前」 ・地下鉄・JR「二条」駅より、京都市バスで約13分「七条大宮・京都水族館前」</p> | | | |
| 備考 | <p>・全館禁煙 ・給湯シンクを備えた授乳室（計3カ所） ・おむつ替えコーナー（計8台） ・盲導犬などの介助犬の同伴可能</p> | | | |