

2014年12月11日

各 位

DAIKYO 大京グループ

日興アイ・アール「2014年度ホームページ充実度優良サイト」  
大和インベスター・リレーションズ「2014年インターネット IR 優良賞」  
**株主・投資家情報サイトが、ダブル受賞**  
ユーザビリティの向上やコンテンツ拡充で株主数増加に貢献

株式会社大京（本社：東京都渋谷区、社長：山口陽）は、日興アイ・アール株式会社が選定する「2014年度全上場企業ホームページ充実度ランキング」の優良サイト（総合ランキング）に昨年度に続き選定されるとともに、大和インベスター・リレーションズ株式会社の「2014年インターネット IR 優良賞」を初受賞しましたのでお知らせいたします。

当社は、2013年4月より「株主・投資家情報サイト」（日本語版 <http://www.daikyo.co.jp/ir/> / 英語版 <http://www.daikyo.co.jp/english/>）を利用される株主・投資家の皆さまの視点に立ったリニューアルを重ねてまいりました。株主数は年々増加しており、今後も当サイトを重要なコミュニケーションツールのひとつと捉え、コンテンツや機能の拡充に取り組んでまいります。



**2014年度 全上場企業ホームページ充実度ランキング 「優良サイト」**  
(日興アイ・アール株式会社)

「分かりやすさ」「使いやすさ」「情報の多さ」の3つの視点で設定した161の評価項目に基づき、全上場企業3,586社のホームページを調査し、ランキング上位会社を発表しています。当社は、総合ランキングにおいて、総合点偏差値が60以上65未満となり、優良サイトに選定されました。

(参照) [http://www.nikkoir.co.jp/rank/pdf/nkir\\_result.pdf](http://www.nikkoir.co.jp/rank/pdf/nkir_result.pdf)



**2014年インターネット IR 表彰 「優良賞」**  
(大和インベスター・リレーションズ株式会社)

「5T&C」(Timely:適時性、Transparent:透明性、Traceable:追跡可能性、Trustworthy:信頼性、Total:包括性、Communication:双方向性)の考え方に基づき、上場企業のホームページを調査しています。今回は上場企業3,605社を対象に一次審査では日本語版IRサイトを、二次審査では英語版IRサイトを審査し、総合評価点を算定しています。当社は、総合評価点が65点以上の「優良賞」候補より最終選定されました。

(参照) <http://www.daiwair.co.jp/pdf/pr141120.pdf>

## ■「株主・投資家サイト」の特長

①トップページに、株価情報（リアルタイム）、IR資料、IRニュースなどの最新情報を表示

The screenshot shows the Daikyo investor website interface. Three callout boxes highlight specific features:

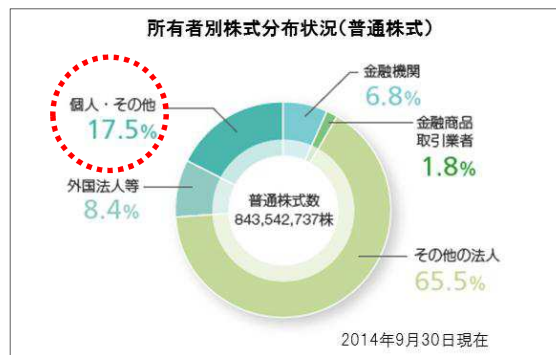
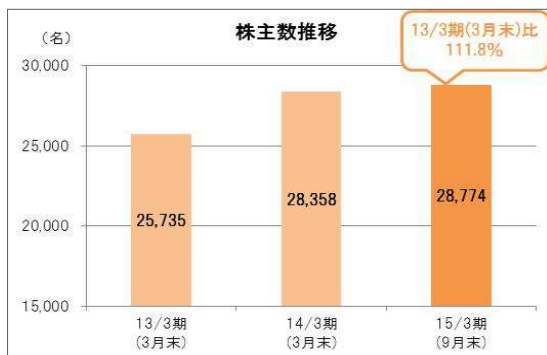
- 最新の決算資料をトップページからダウンロード** (Download the latest financial statements from the top page)
- 最新のIRニュースをカテゴリー別に分けて掲載** (Display the latest IR news categorized by category)
- 株式情報（リアルタイム）を表示** (Display real-time stock information)

②個人投資家向けページは、イラストを使って事業内容や計数を分かりやすく解説

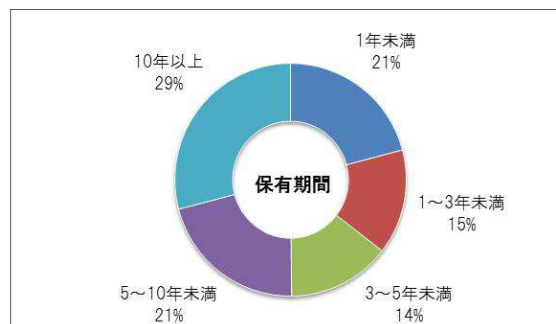
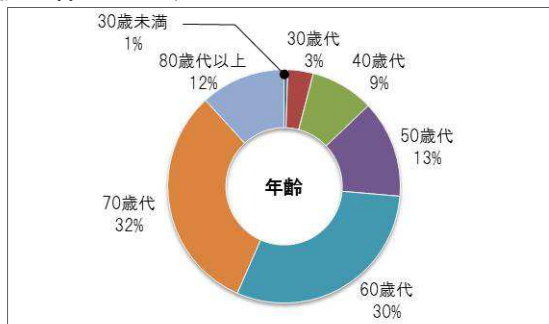
Two diagrams are provided to explain business content and counts:

- 新築マンション事業における当社グループとお客さまとの主な係わり** (Main relationship between the group and customers in new apartment construction). This diagram shows the flow from construction to completion and the role of various departments.
- 不動産流通事業における売買取介および不動産販売の一般的な流れと開示計数の解説** (Explanation of the general flow and disclosure counts for real estate sales and brokerage). This flowchart details the process from listing to sale, including the roles of brokers and the company.

## ■株主数推移と所有者別株式分布状況（普通株式）



## ■個人株主の基礎データ



調査期間: 2013年12月7日～2014年1月31日  
 調査方法: 2013年9月末の株主に対して、「事業報告書」と同封でアンケートを依頼  
 回答方法: ハガキ回答とインターネット回答の併用  
 回答数: 2,688件(書面: 2,614件・WEB: 74件)  
 回答率: 10.6% (有効回答数 2,688件 / 株主数 25,466名)

以上